



IZVJEŠĆE O IZVRŠENJU  
GODIŠNJEGA PROVEDBENOG PLANA  
STATISTIČKIH AKTIVNOSTI  
REPUBLIKE HRVATSKE  
2022.

Zagreb, travanj 2023.

## SADRŽAJ

UVOD .....	3
KRATICE .....	4
1. SAŽETI OPIS OKOLNOSTI U KOJIMA SE PROIZVODI SLUŽBENA STATISTIKA .....	6
2. OSNOVNI PREGLED IZVRŠENJA GODIŠNJEGA PROVEDBENOG PLANA STATISTIČKIH AKTIVNOSTI REPUBLIKE HRVATSKE 2022.. 10	
Razvojne aktivnosti i unaprjeđenje kvalitete sustava službene statistike.....	12
Kvaliteta službene statistike .....	15
Stručna ocjena usklađenosti s načelima Kodeksa prakse europske statistike ( <i>Peer Review</i> ) 2021. – 2023.....	16
Aktivnosti u okviru Europskoga statističkog sustava i druge međunarodne aktivnosti.....	16
Izdvojeno: nove internetske stranice Državnog zavoda za statistiku .....	19
Statistički savjet Republike Hrvatske.....	19
Financijska sredstva .....	20
Ljudski potencijali.....	22
3. IZVJEŠĆE O IZVRŠENJU GODIŠNJEGA PROVEDBENOG PLANA STATISTIČKIH AKTIVNOSTI REPUBLIKE HRVATSKE 2022. PREMA STATISTIČKIM PODRUČJIMA .....	24
I. DEMOGRAFSKE I DRUŠTVENE STATISTIKE.....	24
II. EKONOMSKE STATISTIKE .....	35
III. SEKTORSKE STATISTIKE.....	53
IV. STATISTIKE OKOLIŠA I STATISTIKE ZA VIŠE PODRUČJA.....	59
V. METODOLOGIJA PRIKUPLJANJA, OBRADE, DISEMINACIJE PODATAKA I ODNOSI S KORISNICIMA .....	64
4. PREGLED UKUPNO PLANIRANIH I IZVRŠENIH STATISTIČKIH AKTIVNOSTI U 2022. ....	75

## UVOD

Godišnji provedbeni plan statističkih aktivnosti Republike Hrvatske donosi se radi izvršavanja Programa statističkih aktivnosti Republike Hrvatske 2021. – 2027. za svaku godinu njegove provedbe.

Godišnji provedbeni plan statističkih aktivnosti Republike Hrvatske 2022. usvojio je Hrvatski sabor na sjednici održanoj 25. ožujka 2022. Objavljen je u „Narodnim novinama“, broj 42/22. i na internetskim stranicama Državnog zavoda za statistiku.

Redovito praćenje provedbe planiranih aktivnosti službene statistike provodi se Izvješćem o izvršenju godišnjega provedbenog plana statističkih aktivnosti Republike Hrvatske. Obveza njegove izrade određena je člankom 37. Zakona o službenoj statistici („Narodne novine“, broj 25/20.; u daljnjem tekstu: Zakon o službenoj statistici).

Državni zavod za statistiku izrađuje Nacrt prijedloga izvješća o izvršenju godišnjega provedbenog plana statističkih aktivnosti Republike Hrvatske u suradnji s drugim nositeljima službene statistike te ga na temelju Zakona o službenoj statistici upućuje na usvajanje u Hrvatski sabor.

Predmetno Izvješće sastoji se od tri dijela:

- u prvom dijelu Izvješća (1. i 2. poglavlje) pružaju se osnovne informacije o sustavu službene statistike i izvršenju plana u 2022. te znatnijim ostvarenjima tijekom 2022.
- u drugom dijelu Izvješća (3. poglavlje) nalazi se pregled aktivnosti za svako statističko područje, s naglaskom na prikaz zanimljivosti i razvojnih aktivnosti.
- u trećem dijelu Izvješća (4. poglavlje) daje se detaljan prikaz planiranih i provedenih statističkih aktivnosti u 2022.

**KRATICE**

ADS	Anketa o dohotku stanovništva
BDP	bruto domaći proizvod
BND	bruto nacionalni dohodak
CAPI	računalno potpomognuto osobno anketiranje (engl. Computer Assisted Personal Interviewing)
CATI	računalno potpomognuto telefonsko anketiranje (engl. Computer Assisted Telephone Interviewing)
CAWI	računalno potpomognuto internetsko anketiranje (engl. Computer Assisted Web Interviewing)
COVID-19	bolest prouzročena koronavirusom
CTS	istraživanje o trendovima kriminala (engl. Crime Trends Survey)
DZS	Državni zavod za statistiku
ECP	Europski program usporedbe (engl. European Comparison Programme)
ESA	Europski sustav nacionalnih računa (engl. European System of Accounts)
ESB	Europska središnja banka
ESS	Europski statistički sustav (engl. European Statistical System)
ESSC	Odbor za europski statistički sustav
ESSPROS	Europski sustav integrirane statistike socijalne zaštite (engl. European System of Social Protection Statistics)
EU	Europska unija
Eurostat	Statistički ured Europske unije (engl. Statistical Office of the European Communities)
EZ	Europska zajednica
Fina	Financijska agencija

GNI	bruto nacionalni dohodak (engl. Gross national income)
HIPC	harmonizirani indeks potrošačkih cijena (engl. Harmonized Index of Consumer Prices - HICP)
HNB	Hrvatska narodna banka
HZJZ	Hrvatski zavod za javno zdravstvo
HZZO	Hrvatski zavod za zdravstveno osiguranje
IEA	Međunarodna agencija za energiju (engl. International Energy Agency)
NSI	nacionalni statistički uredi (engl. National statistical institute)
NSS	Nacionalni statistički sustav
OECD	Organizacija za gospodarsku suradnju i razvoj (engl. Organisation for Economic Co-operation and Development)
ONA	druga nacionalna tijela (engl. Other national authorities)
PDV	porez na dodanu vrijednost
PPP	paritet kupovne moći (engl. Purchasing Power Parities)
PRODCOM	Proizvodnja u Zajednici (engl. Products of Community)
STS	kratkoročne poslovne statistike (engl. Short-term (business) statistics)
TDU	tijela državne uprave

## 1. SAŽETI OPIS OKOLNOSTI U KOJIMA SE PROIZVODI SLUŽBENA STATISTIKA

Službena statistika pruža visokokvalitetne, usporedive, pouzdane i međunarodno usporedive statističke podatke koji prikazuju ekonomske i društvene pojave i procese, korisnicima su takvi podaci pouzdan izvor za analizu postojećeg stanja i donošenje odluka.

Kvaliteta službene statistike mjeri se s obzirom na njezinu relevantnost, točnost, pouzdanost, pravodobnost, usklađenost, međunarodnu i regionalnu usporedivost te laku dostupnost korisnicima. Usmjerenost na kvalitetu službene statistike zajamčena je Zakonom o službenoj statistici i Kodeksom prakse europske statistike (KoP)<sup>1</sup>.

Glavni zadatak statističkog sustava jest redovita i pravodobna proizvodnja te diseminacija kvalitetnih statističkih podataka te kontinuirani razvoj sustava službene statistike.

Nacionalni sustav službene statistike čini šest institucija, nositelja službene statistike, određenih Zakonom o službenoj statistici i Programom statističkih aktivnosti Republike Hrvatske 2021. – 2027. („[Narodne novine](#)”, broj 29/22.):

1. Državni zavod za statistiku kao središnje tijelo, glavni nositelj, diseminator i koordinator sustava službene statistike Republike Hrvatske i njegov glavni predstavnik pred europskim i međunarodnim tijelima nadležnima za statistiku te kontaktna točka za Komisiju (Eurostat) u vezi s pitanjima službene statistike u smislu odredbe članka 5. stavka 1. Uredbe (EZ) br. 223/2009 Europskog parlamenta i Vijeća od 11. ožujka 2009. o europskoj statistici i stavljanju izvan snage Uredbe (EZ, Euratom) br. 1101/2008 Europskog parlamenta i Vijeća o dostavi povjerljivih statističkih podataka Statističkom uredu europskih

---

<sup>1</sup> [Kodeks prakse europske statistike \(europa.eu\), European Statistics Code of Practice - Quality - Eurostat \(europa.eu\)](#)

zajednica, Uredbe Vijeća (EZ) br. 322/97 o statistici Zajednice i Odluke Vijeća 89/382/EEZ, Euratom o osnivanju Odbora za statistički program europskih zajednica

2. Hrvatska narodna banka
3. Hrvatski zavod za javno zdravstvo
4. Ministarstvo gospodarstva i održivog razvoja
5. Ministarstvo poljoprivrede
6. Ministarstvo financija.

Nositelji službene statistike u svojem su radu profesionalno neovisni, nepristrani prema svim korisnicima, objektivni, pouzdani te poštuju načela statističke povjerljivosti i troškovne učinkovitosti.

Radi uspješne koordinacije sustava službene statistike osnovan je **Odbor za sustav službene statistike** (u daljnjem tekstu: Odbor), kao glavno koordinacijsko tijelo sustava službene statistike Republike Hrvatske sastavljeno od predstavnika nositelja službene statistike<sup>2</sup>. Tijekom 2022. održane su dvije sjednice Odbora te više koordinacijskih sastanaka. Informacije o radu Odbora objavljuju se u zasebnom području na internetskim stranicama Državnog zavoda za statistiku.

Razvoj, proizvodnja i diseminacija službenih statističkih podataka temelje se na propisanim metodologijama, najboljim međunarodnim standardima te transparentno dokumentiranim odgovarajućim postupcima prema sljedećim kriterijima kvalitete: relevantnost, točnost, pravodobnost, poštivanje rokova objavljivanja, usklađenost, usporedivost, dostupnost i jasnoća podataka.

Razvoj sustava službene statistike složen je proces koji zahtijeva stalnu suradnju nositelja službene statistike, i to u okviru Nacionalnoga statističkog

---

<sup>2</sup> Odbor za sustav službene statistike Republike Hrvatske osnovan je 12. srpnja 2021. [Odlukom o osnivanju Odbora za sustav službene statistike.](#)

sustava (u daljnjem tekstu: NSS) i Europskoga statističkog sustava (u daljnjem tekstu: ESS).

Radi usporedbe društvenih i ekonomskih kretanja službena statistika iznimno je važna i u međunarodnim okvirima. Stoga statistički sustav Republike Hrvatske djeluje u okviru ESS-a, omogućujući usporedivost statističkih podataka Republike Hrvatske s podacima država članica EU-a. NSS se usklađuje s ESS-om i Europskim statističkim programom, u skladu s Uredbom (EZ) br. 223/2009 Europskog parlamenta i Vijeća od 11. ožujka 2009. o europskoj statistici i Uredbom (EU) br. 2015/759 Europskog parlamenta i Vijeća od 29. travnja 2015. o izmjeni Uredbe (EZ) br. 223/2009 o europskoj statistici (Tekst značajan za EGP i Švicarsku).

Državni zavod za statistiku na temelju Zakona o službenoj statistici i u suradnji s ostalim nositeljima službene statistike izrađuje i provodi dugoročne, srednjoročne i kratkoročne planove za potrebe proizvodnje i daljnjeg razvoja službene statistike.

- **Strategija razvitka službene statistike Republike Hrvatske 2021. – 2030.** (u daljnjem tekstu: Strategija) dugoročni je planski dokument kojim se određuje smjer NSS-a u sljedećemu desetogodišnjem razdoblju. Njome se određuju misija i vizija te definiraju prioriteti i ciljevi usmjereni na razvoj sustava službene statistike u Republici Hrvatskoj. Ostvarenje strateških ciljeva planira se provedbom niza mjera i aktivnosti koje se detaljnije definiraju u srednjoročnim i kratkoročnim planovima (programima statističkih aktivnosti i godišnjim provedbenim planovima). Strategiju je usvojio Hrvatski sabor na sjednici održanoj 25. veljače 2022. Objavljena je u „Narodnim novinama“, broj 29/22. i na internetskim stranicama Državnog zavoda za statistiku<sup>3</sup>.

---

<sup>3</sup> [Strategija razvitka službene statistike Republike Hrvatske 2021-2030\\_NN 29-2022.pdf \(gov.hr\)](#)



- **Program statističkih aktivnosti Republike Hrvatske 2021. – 2027. (PSA)**<sup>4</sup> srednjoročni je dokument strateškog planiranja i njime se utvrđuju statističke aktivnosti za višegodišnje razdoblje u skladu s obvezama koje proizlaze iz članstva Republike Hrvatske u EU (navedeni u Eurostatovu dokumentu *Statistical Requirements Compendium*<sup>5</sup>) te u skladu s nacionalnim potrebama. Radi usklađivanja s ESS-om donosi se za razdoblje koje je istovjetno razdoblju trajanja Europskoga statističkog programa, koji je ujedno okvir za planiranje aktivnosti NSS-a radi omogućivanja usporedivosti statističkih podataka Republike Hrvatske s podacima država članica EU-a.
  
- **Godišnji provedbeni plan statističkih aktivnosti Republike Hrvatske** donosi se za svaku godinu provedbe Programa statističkih aktivnosti Republike Hrvatske 2021. – 2027.

Strateški planovi i izvješća koja se odnose na područje službene statistike Republike Hrvatske redovito se objavljuju na internetskim stranicama Državnog zavoda za statistiku, u području [Strateški planovi i izvješća \(gov.hr\)](#).

---

<sup>4</sup> [Program statističkih aktivnosti RH 2021-2027 NN 29-2022.pdf \(gov.hr\)](#)

<sup>5</sup> Izdanje 2021. [Statistical Requirements Compendium — 2021 edition - Products Manuals and Guidelines - Eurostat \(europa.eu\)](#)

## 2. OSNOVNI PREGLED IZVRŠENJA GODIŠNJEGA PROVEDBENOG PLANA STATISTIČKIH AKTIVNOSTI REPUBLIKE HRVATSKE 2022.

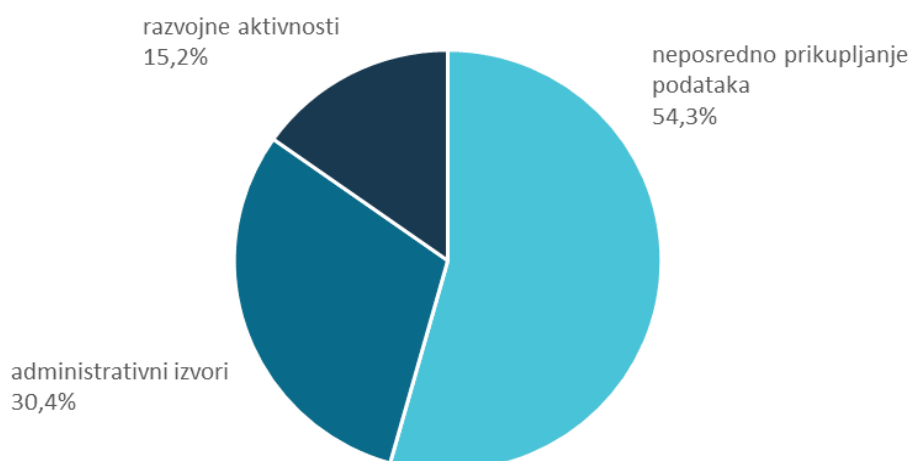
Godišnjim provedbenim planom statističkih aktivnosti Republike Hrvatske 2022. planirana je provedba ukupno **289 statističkih aktivnosti**.

**Uspješno su provedene sve statističke aktivnosti planirane za 2022.**

Aktivnosti se provode u skladu s odredbama Zakona o službenoj statistici, a podaci se prikupljaju na tri načina:

- I. statističke aktivnosti koje se provode na temelju neposrednog prikupljanja podataka (oznaka I.) – 157 aktivnosti u 2022.
- II. statističke aktivnosti čiji se podaci dobivaju iz administrativnih izvora ili metodom promatranja i praćenja (oznaka II.) – 88 aktivnosti u 2022.
- III. razvojne aktivnosti, popisi i druga opsežnija statistička istraživanja (oznaka III.) – 44 aktivnosti u 2022.

### UDIO PLANIRANIH STATISTIČKIH AKTIVNOSTI U 2022. PREMA NAČINU PRIKUPLJANJA PODATAKA



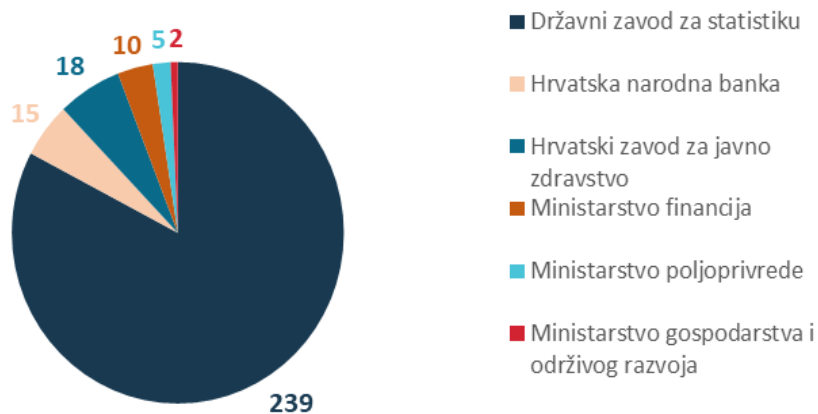
Kako je vidljivo iz grafikona, najveći broj statističkih aktivnosti temelji se na podacima koji su neposredno prikupljeni od izvještajnih jedinica (54,3%), dok je prikupljanje podataka putem administrativnih izvora zastupljeno s 30,4%.

Udio razvojnih aktivnosti i opsežnih statističkih aktivnosti NSS-a iznosi 15,2%. Prikazani udjeli načina prikupljanja podataka odražavaju raspoloživost podataka u Republici Hrvatskoj.

Državni zavod za statistiku, kao glavni nositelj, koordinator i diseminator sustava službene statistike Republike Hrvatske, redovito provodi najveći broj statističkih aktivnosti.

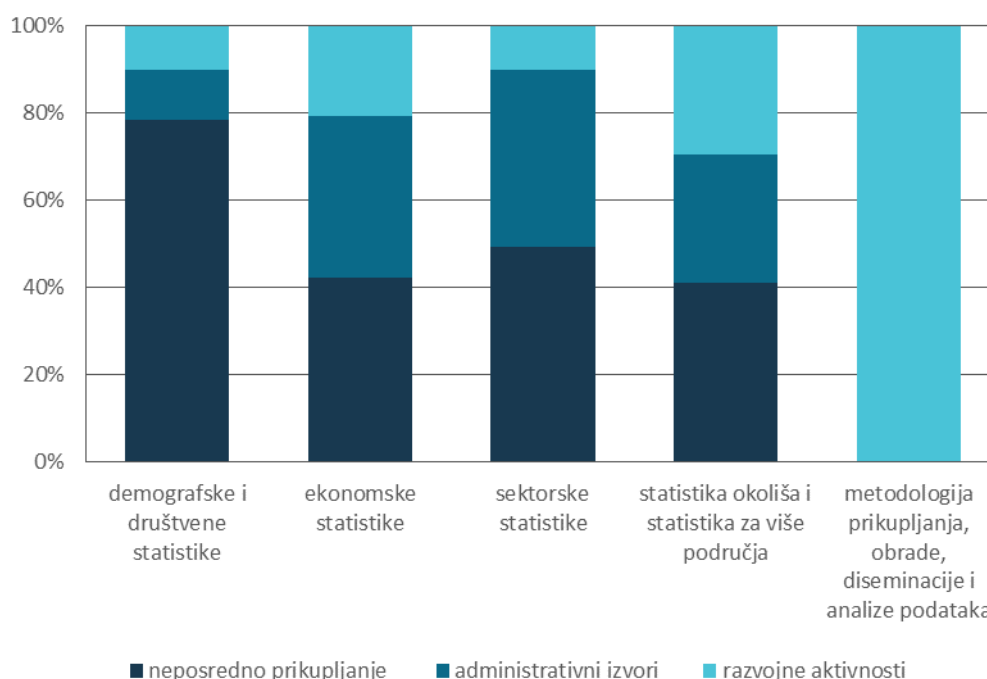
Od ukupno 289 statističkih aktivnosti u 2022., Državni zavod za statistiku je proveo 239 aktivnosti, dok su ostali nositelji službene statistike proveli 50 aktivnosti.

#### UKUPAN BROJ STATISTIČKIH AKTIVNOSTI U 2022. PREMA NOSITELJIMA SLUŽBENE STATISTIKE



U nastavku je dana usporedba zastupljenosti statističkih aktivnosti prema statističkim područjima i načinu prikupljanja podataka.

**STATISTIČKE AKTIVNOSTI U 2022.  
PREMA STATISTIČKIM PODRUČJIMA I NAČINU PRIKUPLJANJA PODATAKA**



### **Razvojne aktivnosti i unaprjeđenje kvalitete sustava službene statistike**

Proizvodnja službene statistike suočava se s novim izazovima kako bi se ispunile potrebe korisnika. Promjene u društvu i gospodarstvu mijenjaju trendove, a time se mijenjaju i potrebe korisnika. Nastaju potrebe za novim statistikama, očekuje se dostupnost statističkih pokazatelja na detaljnijoj (lokalnoj) razini, uz istodobno skraćivanje rokova u lakšoj dostupnosti podataka.

U skladu s europskim zahtjevima i nacionalnim potrebama NSS kontinuirano razvija i unaprjeđuje postojeće statističke proizvode te uvodi nove statističke aktivnosti, uzimajući u obzir ograničenja vezana za raspoloživost financijskih izvora osiguranih u državnom proračunu Republike Hrvatske.

Državni zavod za statistiku redovito surađuje s administrativnim izvorima podataka radi unaprjeđenja kvalitete metapodataka i proširenja njihova obuhvata.

Kako bi povećao kvalitetu i obuhvat statističkih proizvoda, Državni zavod za statistiku, osim analiziranja postojećih izvora podataka, kontinuirano analizira raspoloživost i dodatnih izvora podataka. U tom smislu visokovrijednima se smatraju podaci iz postojećih administrativnih izvora, a Državni zavod za statistiku aktivno je angažiran u njihovo uključivanje u proizvodnju statističkih podataka.

U sljedećem poglavlju, koje se odnosi na pregled izvršenja prema statističkim područjima, daje se detaljniji pregled izvršenih unaprjeđenja i razvojnih aktivnosti.

Vrlo su važne i aktivnosti izrade i uspostave novih registara u djelokrugu drugih tijela državne uprave (u daljnjem tekstu: TDU), čijom će se dostupnošću stvoriti dodatna podatkovna osnova za unaprjeđenje daljnje proizvodnje statističkih podataka. Predstavnici Državnog zavoda za statistiku stoga su uključeni u radne skupine kako bi pružili metodološku podršku i omogućili kompatibilnost i iskoristivost tih podataka za statističke svrhe.

Radi unaprjeđenja službene statistike i razvoja novih metoda, alata, infrastrukture i ljudskih potencijala prisutna je inicijativa uspostavljanja novih suradnji sa znanstvenom zajednicom. Državni zavod za statistiku je tijekom 2022. s Ekonomskim fakultetom Sveučilišta u Rijeci sklopio Sporazum o znanstveno-razvojnoj suradnji<sup>6</sup>.

---

<sup>6</sup> [Potpisan Sporazum o znanstveno-razvojnoj suradnji \(gov.hr\)](https://www.gov.hr/potpisan-sporazum-o-znanstveno-razvojnoj-suradnji)

Kako bi se racionalnije raspolagalo resursima, Državni zavod za statistiku provodi projekt pod nazivom "Uvođenje sustava procjenjivanja troškova statističkih procesa i proizvoda", kojim se uvodi sustav procjenjivanja troškova statističkih procesa i proizvoda. Na taj način bit će omogućen jasan uvid u troškove statističkih proizvoda i procesa, kao pokazatelj koji će izdvojiti onu proizvodnju statističkih proizvoda koju je potrebno unaprijediti i one procese koje je potrebno izmijeniti. Sustav će služiti kao osnovni alat u upravljanju procesima Državnog zavoda za statistiku za donošenje odluka vezanih za proizvodnju službene statistike, ali i rada ostalih pratećih službi. Više informacija dostupno je na internetskim stranicama Državnog zavoda za statistiku.

Eurostatova podrška u obliku darovnica vrlo je važan doprinos u daljnjem razvoju službene statistike. Darovnice su financijska i metodološka potpora nacionalnim statističkim uredima (u daljnjem tekstu: NSI - engl. national statistical institute) kako bi se omogućila provedba zajedničkih strateških ciljeva europske službene statistike. Darovnice se financiraju na temelju Provedbene odluke Komisije o financiranju Programa jedinstvenog tržišta – programa za proizvodnju i diseminaciju visokokvalitetne statistike o Europi te programima rada za svaku proračunsku godinu.

Tijekom 2022. u Državnom zavodu za statistiku provodila su se 34 projekta, a završena su 23 projekta financirana sredstvima EU-a. Više informacija dostupno je na internetskoj stranici Državnog zavoda za statistiku, u području [Projekti financirani sredstvima Europske unije \(gov.hr\)](#), gdje je dan pregled svih provedenih projekata, kao i onih koji su u tijeku provedbe.

## Kvaliteta službene statistike

Kvaliteta je okosnica europske službene statistike.

Kako bi osigurao kvalitetu svoje statistike, Europski statistički sustav (u daljnjem tekstu: ESS) stvorio je zajednički okvir kvalitete.

Glavni dokument o kvaliteti jest Deklaracija o kvaliteti Europskoga statističkog sustava.

Kodeks prakse europske statistike<sup>7</sup> (KoP) temelj je zajedničkog okvira kvalitete ESS-a i standard za razvoj, proizvodnju i diseminaciju nacionalnih i europskih statistika.

Sve institucije ESS-a odgovorne su za razvoj, proizvodnju i diseminaciju europske statistike i snažno su predane pridržavanju načela iz Kodeksa prakse europske statistike. Riječ je o alatu za samoprocjenu koji se temelji na 16 načela koja obuhvaćaju institucionalno okruženje, statističke procese i statističke rezultate.

Više informacija o osiguranju kvalitete u proizvodnji službene statistike dostupno je na internetskim stranicama [Državnog zavoda za statistiku - Kvaliteta \(gov.hr\)](#).

Za svrhu stvaranja integriranog sustava upravljanja aktivnostima u kojem su načela kvalitete uvrštena u statističke procese i proizvode, Državni zavod za statistiku je u 2022. izradio **Smjernice za kvalitetu u Državnom zavodu za statistiku**. U sljedećem će se razdoblju, u okviru Odbora, razvijati i primjenjivati Nacionalne smjernice za razvoj, proizvodnju i diseminaciju službene statistike.

Također, radi unaprjeđenja **Potpunog upravljanja kvalitetom** (PUK), Državni zavod za statistiku unaprjeđuje poslovne procese prema modelima GSPBM<sup>8</sup> i

---

<sup>7</sup> [Kodeks prakse europske statistike \(gov.hr\)](#)

GAMSO<sup>9</sup>. Više informacija dostupno je na internetskoj stranici Državnog zavoda za statistiku, u području [Sustav upravljanja kvalitetom \(gov.hr\)](http://gov.hr).

### **Stručna ocjena usklađenosti s načelima Kodeksa prakse europske statistike (Peer Review) 2021. – 2023.**

Radi poboljšanja kvalitete i povjerenja u europsku statistiku ESS redovito, u višegodišnjoj periodici, provodi stručnu ocjenu usklađenosti s načelima Kodeksa prakse europske statistike (tzv. *Peer Review*). Stručnom ocjenom obuhvaćena su statistička tijela ESS-a (Eurostat, NSI-ijevi i statističke usluge odabranih drugih nacionalnih tijela (engl. *Other national authority – ONA*) koja razvijaju, proizvode i diseminiraju europsku statistiku. Na temelju preporuka stručnih ocjenitelja i mjera unaprjeđivanja slijedi razdoblje godišnjeg praćenja provedbe mjera osmišljenih za rješavanje preporuka dostavljenih u izvješćima o stručnoj ocjeni. Novi ciklus stručne ocjene statističkog sustava Republike Hrvatske započeo je u travnju 2022., a nastaviti će se i tijekom 2023. Više informacija dostupno je na internetskoj stranici Državnog zavoda za statistiku, u području [Stručna ocjena usklađenosti s Kodeksom prakse europske statistike 2021. – 2023. \(gov.hr\)](http://gov.hr) i na Eurostatovoj internetskoj stranici [Current round \(2021-2023\) - Quality - Eurostat \(europa.eu\)](http://europa.eu).

### **Aktivnosti u okviru Europskoga statističkog sustava i druge međunarodne aktivnosti**

Predstavnici NSS-a pred europskim i međunarodnim tijelima nadležnima za statistiku redovito provode aktivnosti međunarodne suradnje i sudjeluju u europskim poslovima radi postizanja međunarodne usporedivosti statističkih podataka o Republici Hrvatskoj.

---

<sup>8</sup> Skraćenica pojma Generički model statističkog poslovnog procesa, engleskog naziva *Generic statistical business process model* (GSBPM)

<sup>9</sup> Skraćenica pojma Generički model aktivnosti statističkih organizacija, engleskog naziva *Generic activity model for statistical organisations* (GAMSO)



U 2022. većinu aktivnosti međunarodne suradnje čine europski poslovi koji ponajprije proizlaze iz sudjelovanja u ESS-u. U sklopu tih aktivnosti predstavnici NSS-a, a posebice Državnog zavoda za statistiku, sudjeluju u radu stručnih radnih tijela te upravljačkih i strateških odbora, od kojih se posebno ističe Odbor za europski statistički sustav (eng. *European Statistical System Committee*; u daljnjem tekstu: ESSC) ustrojen radi stručnog vodstva ESS-a u vezi s razvojem, proizvodnjom i diseminacijom europske statistike. Također, kada se utvrdi poseban interes ESS-a u pitanjima izvan službene statistike, Državni zavod za statistiku sudjeluje u pripremi zajedničkih stajališta ESS-a.

Kontinuirano sudjelovanje predstavnika NSS-a u aktivnostima ESS-a vrlo je važno te se provodi na više razina, i to sudjelovanjem u radnim skupinama i sastancima direktora pojedinih statističkih područja, sudjelovanjem u stručnim timovima, sudjelovanjem u aktivnostima ESSC-a, *High-level meetings*, na konferencijama, panelima i drugim povremenim aktivnostima.

Predstavnici NSS-a sudjelovali su u pripremi i sastancima ESSC-a koji su tijekom 2022. održani tri puta (u veljači, svibnju i listopadu 2022.).

Predstavnici NSS-a sudjelovali su u pripremi i sastancima *High-level meetings*, sastancima direktora nacionalnih statističkih ureda, koji su tijekom 2022. godine održani dva puta (u svibnju i rujnu 2022.).

Predstavnici NSS-a sudjelovali su u radu 30 stručnih timova ESS-a (*ESS Task Force*).

Državni zavod za statistiku predstavnik je Vlade Republike Hrvatske u Radnoj skupini za statistiku Vijeća Europske unije te redovito sudjeluje u raspravama i konzultacijama vezanima za zakonodavne dokumente kojima se uređuje europska statistika. Sudjeluje i u radu Međuresorne radne skupine za europske poslove Ministarstva vanjskih i europskih poslova, izrađuje prijedloge stajališta za sektorska pitanja i aktivno prati prijedloge od interesa u nadležnosti drugih TDU-ova.

Državni zavod za statistiku sudjeluje i u radu Pododbora za statistiku gospodarskoga i financijskog odbora<sup>10</sup> u okviru rada Vijeća EU-a.

Osim aktivnosti koje se provode u sklopu europske statistike, Državni zavod za statistiku je u 2022. sudjelovao u radu statističkih tijela Ujedinjenih naroda, primarno u vezi s razvojem službene statistike u skladu s rastućim potrebama korisnika i digitalnog društva. Na globalnoj razini sudjeluje u Statističkoj komisiji Ujedinjenih naroda, a na regionalnoj razini, u okviru Gospodarske komisije Ujedinjenih naroda za Europu, sudjeluje na Konferenciji europskih statističara.

NSS i tijekom 2022. doprinosi pripremama za pristupanje Republike Hrvatske OECD-u intenzivnijom suradnjom Državnog zavoda za statistiku i Odbora za statistiku i statističku politiku OECD-a, a sudjeluje i u radnim skupinama koje djeluju u sklopu navedenog Odbora te na tematskim konferencijama u organizaciji OECD-a.

Državni zavod za statistiku kontinuirano razvija bilateralne odnose s nacionalnim statističkim uredima iz drugih država.

U 2022. je, ublažavanjem ograničenja uvedenih zbog bolesti COVID-19, normalizirana provedba aktivnosti međunarodne suradnje, posebice s drugim nacionalnim statističkim uredima. Suradnja se u velikom dijelu odnosila na bilateralne oblike prijenosa znanja te na razmjenu iskustava i dobrih praksi s nacionalnom statističkim uredima država iz regije, državama kandidatkinjama i potencijalnim državama kandidatkinjama za članstvo u EU.

---

<sup>10</sup> Djeluje u okviru Vijeća EU-a ([Poslovnik Vijeća Europske unije \(europa.eu\)](https://eurostat.ec.europa.eu/it)).

### **Izdvojeno: nove internetske stranice Državnog zavoda za statistiku**

Početak travnja 2022. Državni zavod za statistiku objavio je **nove internetske stranice** ([Državni zavod za statistiku - Naslovna \(gov.hr\)](https://dzs.gov.hr)).

Time je riješen dugogodišnji problem nepreglednoga i tehnički zastarjelog mrežnog mjesta, ali je i obogaćeno iskustvo korisnika poboljšanim i novim sadržajima. Nove internetske stranice sastoje se od stranica s općim informacijama pri Središnjemu državnom portalu i Portala za diseminaciju i prikupljanje podataka. Stranice s općim informacijama smještene su na domeni [dzs.gov.hr](https://dzs.gov.hr) te, osim modernog dizajna i mnogo preglednije organizacije sadržaja, korisnicima nude i aktualne vijesti. U području Vijesti se, osim najvažnijih Priopćenja, objavljuju i informacije o provedbi statističkih istraživanja, aktivnostima Državnog zavoda za statistiku te tematske vijesti posvećene aktualnostima ili obilježavanju različitih međunarodnih dana.

Na Portalu za diseminaciju i prikupljanje podataka se, osim modernih tehničkih obilježja, nalazi i novi format Priopćenja te je moguće preuzeti sve podatke u XLSX-formatu, kao i kompletno priopćenje u PDF-formatu. Time je korisnicima omogućeno korištenje podataka za izradu individualnih izračuna i analiza. Izbornik po područjima i arhiva starijih Priopćenja nadograđeni su dodatnim filterima koji korisnicima omogućuju pretraživanje po potpodručjima te vremenu i mediju objavljivanja. Tražilica je zamijenjena naprednijom verzijom koja korisnicima nudi relevantnije rezultate. Omogućeno je pretplaćivanje na RSS-ove sažetke sadržaja zasebno za svako statističko područje.

### **Statistički savjet Republike Hrvatske**

Na temelju članka 20. Zakona o službenoj statistici, u Državnom zavodu za statistiku osnovan je Statistički savjet Republike Hrvatske (u daljnjem tekstu: Savjet). Savjet je savjetodavno i stručno tijelo za strateška pitanja službene statistike, a osniva se radi jačanja utjecaja korisnika, znanosti i šire javnosti na aktivnosti službene statistike.

Savjet ima 13 članova koje predlažu institucije i tijela iz članka 22. stavka 3. Zakona o službenoj statistici, a imenuje ih Vlada Republike Hrvatske na razdoblje od pet godina<sup>11</sup>, uz mogućnost ponovnog imenovanja.

Članovi Savjeta jesu jedan predstavnik ministarstva nadležnoga za financije, jedan predstavnik ministarstva nadležnog za gospodarstvo, jedan predstavnik Hrvatske narodne banke, jedan predstavnik Hrvatske gospodarske komore, jedan predstavnik Hrvatske obrtničke komore, jedan predstavnik tijela jedinica lokalne i područne (regionalne) samouprave, dva predstavnika znanstvenih organizacija upisanih u Upisnik znanstvenih organizacija, jedan predstavnik poslodavaca, jedan predstavnik sindikata, jedan predstavnik organizacija civilnog društva, jedan predstavnik medija te glavni ravnatelj Državnog zavoda za statistiku prema službenoj dužnosti.

Tijekom 2022. održane su dvije sjednice Savjeta, a na internetskoj stranici Državnog zavoda za statistiku redovito se objavljuju informacije o radu Statističkog savjeta Republike Hrvatske, u istoimenoj rubrici<sup>12</sup>.

### **Financijska sredstva**

Financijska sredstva za izvršavanje aktivnosti određenih Godišnjim provedbenim planom statističkih aktivnosti Republike Hrvatske 2022. osigurana su u državnom proračunu Republike Hrvatske i proračunu Hrvatske narodne banke.

Provedba Godišnjeg plana statističkih aktivnosti iz nadležnosti Državnog zavoda za statistiku izvršavala se pravodobno i namjenski unutar financijskog plana Državnog zavoda za statistiku za 2022., programa Statističke usluge, aktivnosti te tekućih i kapitalnih projekata s razrađenim proračunskim

---

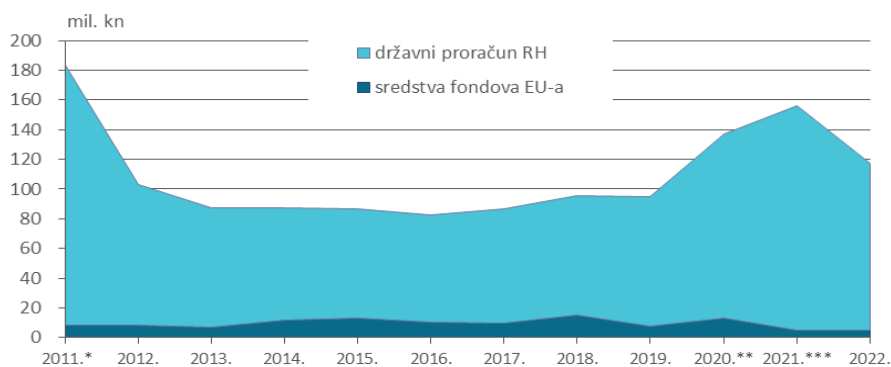
<sup>11</sup> Rješenja o imenovanju članova Statističkog savjeta Republike Hrvatske objavljuju se na internetskoj stranici Državnog zavoda za statistiku: [2. Rješenje o imenovanju članova SSRH 6.5.2021..pdf \(gov.hr\)](#).

<sup>12</sup> [Državni zavod za statistiku - Statistički savjet Republike Hrvatske \(gov.hr\)](#)

rashodima u skladu s propisanom programskom i ekonomskom klasifikacijom te izvorima financiranja.

Izvršena sredstva financijskog plana Državnog zavoda za statistiku u 2022. ukupno su iznosila 117.102.315,36 kuna, što je 86,59% od ukupno planiranih 135.243.708,00 kuna, a 25,17% manje od rashoda izvršenih u 2021.

#### FINANCIJSKI PODACI O RASHODIMA PREMA IZVORIMA FINANCIRANJA DRŽAVNOG ZAVODA ZA STATISTIKU OD 2011. DO 2022.



\* U 2011. proveden je Popis 2011.

\*\* Povećanje rashoda u 2020. proizlazi zbog provedbe Popisa poljoprivrede 2020. i pripremih aktivnosti Popisa 2021.

\*\*\* Povećanje rashoda u 2021. proizlazi zbog provedbe Popisa 2021.

Rashodi financirani prihodima državnog proračuna Republike Hrvatske iz izvora financiranja Opći prihodi i primici i sredstva udjela za pomoći ukupno su iznosili 111.775.526,95 kuna, što je 26,05% manje od rashoda izvršenih u 2021. Rashodi financirani sredstvima fondova EU-a na izvorima financiranja Pomoći EU-a, Europski socijalni fond (ESF) i Ostale refundacije iz pomoći EU-a ukupno su iznosili 5.182.929,26 kuna, što je 1,74% više u odnosu na rashode izvršene u 2021. Iz vlastitih prihoda financirani su rashodi u iznosu od 143.859,15 kuna.

## Ljudski potencijali

Državni zavod za statistiku organizacijski je ustrojen tako da poslove iz svojeg djelokruga obavlja u Središnjem uredu u Zagrebu te u područnim službama za statistiku izvan Središnjeg ureda u Zagrebu (4).

Unutarnje ustrojstvene jedinice u Središnjem uredu u Zagrebu podijeljene su na Kabinet glavnog ravnatelja, devet sektora, 38 službi, 37 odjela te četiri samostalne službe. U četiri područne službe za statistiku, sa sjedištima u Varaždinu, Osijeku, Rijeci i Splitu, ustrojeno je ukupno devet ispostava i 15 samostalnih izvršitelja, izvan njihova sjedišta.

U Državnom zavodu za statistiku ukupno je zaposleno 488 službenika i namještenika. U nastavku je dan pregled zaposlenih prema organizacijskom ustrojstvu na dan 31. prosinca 2022.

**Tablica 1. Pregled broja zaposlenih u 2022. (stanje na dan 31. prosinca 2022.)**

Naziv ustrojstvene jedinice	Stvarni broj izvršitelja				Ukupno
	KV, PKV, NSS	SSS	VŠS	VSS	
Središnji ured u Zagrebu	3	87	34	268	392
Područna služba za statistiku u Varaždinu	-	11	6	8	25
Područna služba za statistiku u Osijeku	-	4	9	11	24
Područna služba za statistiku u Rijeci	1	9	1	13	24
Područna služba za statistiku u Splitu	-	10	6	7	23
<b>Ukupno</b>	<b>4</b>	<b>121</b>	<b>56</b>	<b>307</b>	<b>488</b>

Od ukupno 488 zaposlenih u 2022., udio žena jest 75% (366 žena), a muškaraca 25% (122 muškarca). U kategoriji žena najveći udio čine žene s VSS-om, i to njih 226 ili 61,7%, a najmanji udio čine žene s PKV-om i NSS-om, i to njih 3 ili 0,8%. U kategoriji muškaraca najveći udio čine muškarci s VSS-om, i to njih 81 ili 66,4%, dok najmanji udio čine muškarci s KV-om, i to njih 1 ili 0,8%.

**Tablica 2. Zaposleni prema dobnoj strukturi na dan 31. prosinca 2022.**

Godine (razred)	Zaposleni		Prosjek razreda <sup>13</sup>
	broj	%	
21 – 30	20	4,10	28,20
31 – 40	97	19,88	35,72
41 – 50	169	34,63	45,54
51 – 60	136	27,87	55,71
61 – 65	66	13,52	62,55
<b>21 – 65</b>	<b>488</b>	<b>100</b>	<b>48,06</b>

<sup>13</sup> Prosječna starost svih zaposlenika u određenoj dobnoj skupini

### **3. IZVJEŠĆE O IZVRŠENJU GODIŠNJEGA PROVEDBENOG PLANA STATISTIČKIH AKTIVNOSTI REPUBLIKE HRVATSKE 2022. PREMA STATISTIČKIM PODRUČJIMA**

#### **I. DEMOGRAFSKE I DRUŠTVENE STATISTIKE**

Sektor demografskih i društvenih statistika obavlja poslove vezane za definiranje potrebe za podacima (priprema i izrađuje statističke metodologije, prikuplja podatke, obrađuje, analizira, diseminira i vrednuje podatke u području društvenih statistika), priprema i provodi statistička istraživanja, ankete i periodične popise, kompilira podatke iz administrativnih izvora koja obuhvaćaju društvene statistike – statistike stanovništva, obrazovanja, kulture, informacijskog društva, kaznenog pravosuđa i socijalne zaštite, osobne potrošnje i dohotka kućanstava, ekonomske aktivnosti stanovništva, raspolaganja vremenom, tržišta rada i zarada koje se ostvaruju u obavljanju ekonomskih aktivnosti. Priprema, koordinira i organizira provedbu popisa stanovništva, kućanstava i stanova te provodi obradu popisnog materijala. Također razvija i primjenjuje nomenklature, klasifikacije i statističke standarde kojima se omogućuje usporedivost podataka i pokazatelja na nacionalnoj i međunarodnoj razini te priprema stručno-metodološke publikacije. Suraduje s drugim ustrojstvenim jedinicama i drugim stručnim tijelima na nacionalnoj i međunarodnoj razini u obavljanju poslova iz svog djelokruga.

U okviru demografskih i društvenih statistika u 2022. provedena su statistička istraživanja koja uključuju sljedeće teme: stanovništvo, tržište rada i trošak rada, obrazovanje i osposobljavanje, zdravstvo, dohodak i potrošnja, socijalna zaštita, statistika kriminala i kaznenog pravosuđa i kultura.

U 2022. sva planirana statistička istraživanja iz područja demografskih i društvenih statistika provedena su u cijelosti.

Provedena su planirana statistička istraživanja u 2022. iz područja statistike stanovništva. U cilju unaprjeđenja sustava prijave smrti, Ministarstvo zdravstva



osnovalo je Radnu skupinu za razvoj informacijsko-komunikacijskog sustava za praćenje smrtnosti zasnovanog na elektroničkoj potvrdi o smrti (e-Potvrda o smrti) u koju su uključene predstavnice Zavoda. Izradom informatičkog rješenja sustava e-Potvrde o smrti unaprijedit će se način prikupljanja podataka o uzroku smrti u području statistike umrlih. Naime, radi osiguravanja podataka o umrlima u skladu s propisima Europske unije, s obrasca Potvrde o smrti preuzima se podatak o uzroku smrti. Uz svaki Statistički izvještaj o smrti (DEM-2) koji se preuzima u elektroničkom obliku iz Ministarstva pravosuđa i uprave, od matičnih ureda preuzima se obrazac Potvrde o smrti u papirnatom obliku. U 2022. održano je nekoliko radnih sastanaka ove Radne skupine kako bi se razmotrile sve mogućnosti informatičkih unaprjeđenja te kako bi se zadovoljile potrebe pojedinih tijela koje koriste navedene informacije u svom poslovanju.

Popis stanovništva, kućanstava i stanova u Republici Hrvatskoj 2021. godine jedan je od najvećih projekata Zavoda u koji je uključen veliki broj sudionika. Tijekom izvještajnog razdoblja intenzivno se radilo na obradi popisnih podataka. Nakon prikupljanja podataka, a prije njihova objavljivanja, potrebno je provesti niz provjera i ispravaka, kako bi se došlo do konačnog rezultata.

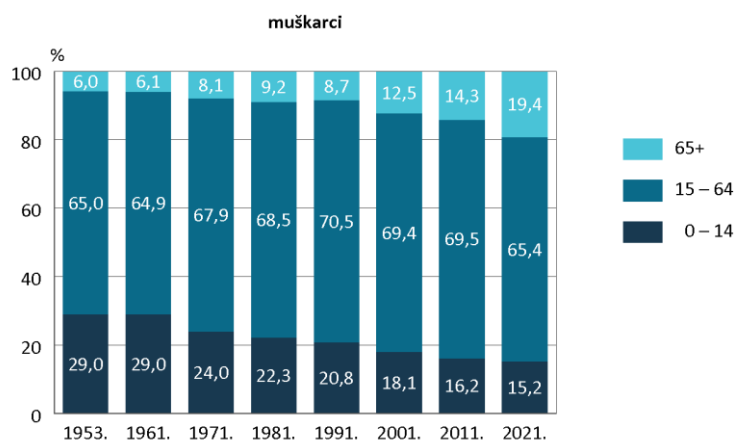
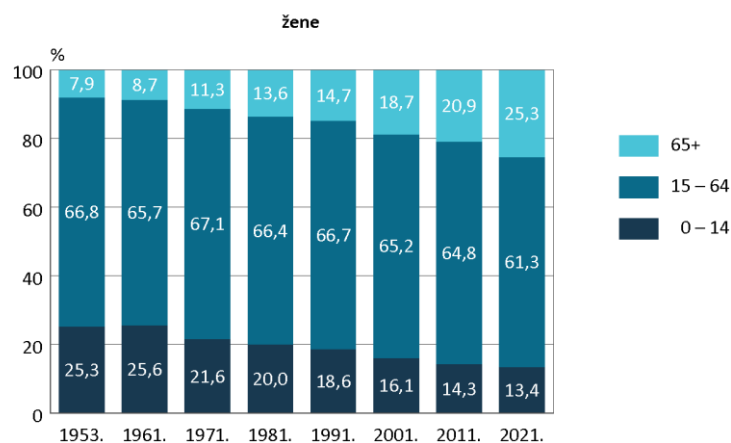
Iako su podaci Popisa 2021. prikupljeni putem interneta i korištenjem računala, potrebno ih je obraditi i provjeriti njihovu kvalitetu te pouzdanost i točnost koristeći raspoložive administrativne izvore. Naime, prema članku 15. Zakona o Popisu stanovništva, kućanstava i stanova u Republici Hrvatskoj 2021. godine („Narodne novine“, br. 25/20., 34/21.), u fazama pripreme, prikupljanja i obrade podataka Popisa Zavod može koristiti podatke o osobama iz administrativnih izvora podataka te ih uparivati s podacima prikupljenima u Popisu. Logičko-računskim kontrolama provjerava se konzistentnost materijala na svim razinama kako bi se izbjegle moguće pogreške. Neka obilježja, na koje se odgovaralo tekstualno, potrebno je šifrirati. Iako se za to koristi sustav za računalno podržano šifriranje, tu postoji velik dio ručnog rada (npr. šifriranje zanimanja i djelatnosti vrlo je zahtjevno). Potrebno je izvesti i niz dodatnih

## I. DEMOGRAFSKE I DRUŠTVENE STATISTIKE

obilježja, izraditi niz kontrolnih tablica te na kraju konačnih tablica za objavljivanje.

Zavod je u rujnu 2022. objavio konačne rezultate Popisa 2021. o ukupnom stanovništvu prema spolu i starosti te etno-kulturalnim obilježjima stanovništva. Svi prikupljeni podaci tajni su i koriste se isključivo za statističke svrhe u skladu sa Zakonom o službenoj statistici.

## STANOVNIŠTVO PREMA STAROSTI I SPOLU, POPISI 1953. – 2021.



## I. DEMOGRAFSKE I DRUŠTVENE STATISTIKE

U području statistike životnih uvjeta stanovništva provedeno je redovito godišnje anketno istraživanje Anketa o dohotku stanovništva u 2022. (ADS 2022.), primjenom pravila Uredbe (EU) 2019/1700 Europskog parlamenta i Vijeća od 10. listopada 2019. o uspostavi zajedničkog okvira za europske statistike o osobama i kućanstvima koje se temelje na podacima o pojedincima prikupljenima na uzorcima, izmjeni uredaba (EZ) br. 808/2004, (EZ) br. 452/2008 i (EZ) br. 1338/2008 Europskog parlamenta i Vijeća, te stavljanju izvan snage Uredbe (EZ) br. 1177/2003 Europskog parlamenta i Vijeća i Uredbe Vijeća (EZ) br. 577/98 (u daljnjem tekstu: Uredba (EU) 2019/1700). Provedba Ankete o dohotku stanovništva u 2022. (ADS 2022.) zahtijevala je i primjenu nove pripadajuće Provedbene uredbe Komisije (EU) 2020/1721 od 17. studenoga 2020. o utvrđivanju tehničkih stavki skupova podataka o zdravlju i kvaliteti života za anketu na uzorku u području dohotka i životnih uvjeta, u skladu s Uredbom (EU) 2019/1700 Europskog parlamenta i Vijeća te nove Delegirane uredbe Komisije (EU) 2021/466 od 17. studenoga 2020. o dopuni Uredbe (EU) 2019/1700 Europskog parlamenta i Vijeća utvrđivanjem broja i naziva varijabli o zdravlju i kvaliteti života za područje dohotka i životnih uvjeta. Primjenom novih pravnih podloga u provedbi istraživanja na uzorku u području dohotka i životnih uvjeta došlo je do promjena unutar anketnog upitnika. Uspješnom organizacijom i koordinacijom terenski rad završen je u tromjesečnom planiranom roku nakon čega je započela faza obrade prikupljenih podataka.

U 2022. napravljena je obrada i diseminacija podataka Ankete o dohotku stanovništva 2021. (ADS 2021.) s novim načinom kontrola izlaznih datoteka unutar novog programa za kontrole te prema novom roku dostave mikropodataka u skladu s novom Uredbom (EU) 2019/1700 Europskog parlamenta i Vijeća. Za dostavu mikropodataka Ankete o dohotku stanovništva (ADS 2021.) dobivena je derogacija od šest mjeseci. Mikropodaci su isporučeni Eurostatu u zadanom roku, a rezultati su objavljeni u predviđenim publikacijama. U drugoj polovici 2022. izrađen je izvještaj o kvaliteti za potrebe Eurostata primjenom pravila Uredbe (EU) 2019/1700 Europskog

## I. DEMOGRAFSKE I DRUŠTVENE STATISTIKE

parlamenta i Vijeća, u sklopu kojeg je bio potreban prijevod nacionalnog upitnika ADS 2021. na engleski jezik, kao jednog od obveznih aneksa izvještaja o kvaliteti za Eurostatove potrebe. Prema novom roku za dostavu, izvještaj o kvaliteti bilo je potrebno izraditi unutar tri mjeseca od isporuke mikropodataka.

Također, u 2022. aktivnosti obrade i diseminacije ADS 2021., aktivnosti pripreme terenskog rada, prikupljanja podataka i obrade ADS 2022. te aktivnosti pripreme ADS 2023. provedene su kao projektne aktivnosti potpisane darovnice 7. veljače 2022. s punim nazivom projekta "Infrastructure and Living Conditions (ILC) – Statistical infrastructure under IESS-SILC 2022 module – 2021 and 2022 Infra-annual data collection", a čije je trajanje od 1. rujna 2021. do 30. travnja 2023.

U području statistike životnih uvjeta stanovništva u 2022. unutar 26 dvotjednih intervala provodio se i terenski rad Ankete o potrošnji kućanstava 2022. (APK 2022.), s planiranim završetkom u siječnju 2023. Podaci su prikupljeni metodom CAPI (upitnik) te metodom PAPI (dnevnik). Anketa se provodi u skladu s Eurostatovim metodološkim preporukama i međunarodnim klasifikacijama, a cilj ankete jest dobivanje podataka o visini i strukturi izdataka za osobnu potrošnju kućanstava.

U području statistike ekonomske aktivnosti stanovništva provedeno je redovito godišnje istraživanje Anketa o radnoj snazi (ARS) u 2022. te pripadajući Modul "Stručne vještine" koji je financiran sredstvima Eurostatove darovnice. Budući da je ostvarivanje osobnoga kontakta anketara s kućanstvima bilo djelomično ograničeno zbog pandemije COVID-19, prikupljanje podataka s pomoću prijenosnih računala (metoda CAPI) djelomično je potpomognuto telefonskim prikupljanjem podataka koje su obavljali terenski anketari.

U ožujku 2022., uz ARS 2021. godišnju bazu mikropodataka, u Eurostat je dostavljena i baza mikropodataka za Modul 2021. "Položaj migranata i njihovih izravnih potomaka na tržištu rada". Modul se provodio tijekom 2021. u sklopu Eurostatove darovnice u skladu s Provedbenom uredbom Komisije (EU)

## I. DEMOGRAFSKE I DRUŠTVENE STATISTIKE

2019/2240. U svibnju 2022. završen je rad na projektu "Labour Force Survey (LFS) - Statistical infrastructure under IESS - 2021 module" u okviru kojega je uspješno proveden i navedeni Modul te su u Eurostat pravodobno dostavljeni izvještaji o kvaliteti provedenog istraživanja. Tijekom 2022. podnesena je prijava za Eurostatovu darovnicu Labour domain - LFS statistical infrastructure under IESS - LFS 2023 module - Improvements of Labour Market statistics collected from Businesses (LMB), koja je odobrena i za koju je u listopadu 2022. potpisan ugovor. U okviru ove darovnice tijekom 2023. kao dodatak Anketi o radnoj snazi provodi se Modul "Sudjelovanje u mirovinskom sustavu i na tržištu rada" u skladu s Provedbenom uredbom Komisije (EU) 2020/1642.

U drugoj polovici godine za navedeni Modul uspješno je završen razvoj upitnika i metodološkog priručnika za anketare te je izrađena i testirana aplikacija za prikupljanje podataka. Terensko prikupljanje podataka započelo je u siječnju 2023. te će se odvijati tijekom cijele godine. Paralelno s implementacijom Modula radilo se na prilagodbama upitnika ARS za 2023. te na pripremi radionica za anketare i kontrolore koje su održane u siječnju 2023.

Tijekom 2022. na Eurostatov zahtjev skraćeni su rokovi dostave tromjesečnih baza mikropodataka, a posljedično i rokovi objavljivanja podataka na nacionalnoj i europskoj razini. S ciljem ispunjavanja postavljenih zahtjeva, bilo je potrebno uložiti dodatne napore u skraćivanju svih faza u procesu prikupljanja i proizvodnje podataka.

Sve baze podataka kao i izvještaji o kvaliteti pravodobno su isporučeni u Eurostat. Rezultati istraživanja za drugo i treće tromjesečje 2022. objavljeni su ranije od planiranog roka sukladno usklađivanju sa skraćenim rokovima objave od strane Eurostata, dok će publikacija Statističko izvješće 1708 "Rezultati Ankete o radnoj snazi, Hrvatska 2021. – Europa 2021.", pod novim nazivom "Rezultati Ankete o radnoj snazi", zbog primjene Uredbe (EU) 2019/1700 i novog koncepta objavljivanja biti objavljena u 2023.

U području statistike kaznenog pravosuđa i socijalne zaštite 2022. nastavljen je rad na provedbi Ankete o sigurnosti (*EU survey on gender-based violence against women and other forms of inter-personal violence (EU-GBV)*), viktimološke ankete na nacionalno reprezentativnom uzorku. Metodologija je standardizirana na razini Europske unije i u Republici Hrvatskoj provodi se uz financijsku pomoć Eurostata putem ugovora o darovnici Europske komisije. U 2022. pripremljena su programska rješenja za provedbu ankete metodama CAWI i CATI, a prikupljanje podataka započelo je početkom listopada 2022. te će trajati do sredine veljače 2023. Uzorak obuhvaća 23 tisuće osoba u dobi od 18 do 74 godine. Predmetna Anketa dosad nije provedena u Republici Hrvatskoj na nacionalno reprezentativnom uzorku.

Nadalje, u 2022. nastavljen je rad na aktivnosti provedbe Ankete o raspolaganju vremenom (*Time-Use Survey*), kojom se namjeravaju prikupiti podaci o vremenu utrošenu na pojedine aktivnosti prema sociodemografskim obilježjima stanovništva. Metodologija za ovu Anketu također je usklađena na razini Europske unije, a predmetna Anketa dosad nije provedena u Republici Hrvatskoj na nacionalno reprezentativnom uzorku. Za ovu aktivnost inicijalno je planirano da se provede u razdoblju siječanj-prosinac 2022. (Anketa se provodi kontinuirano godišnje, ali ne nužno tijekom kalendarske godine), ali je početak provedbe Ankete na terenu odgođen za mjesec studeni 2022. jer je sama njezina priprema iziskivala više vremena nego što je bilo inicijalno planirano. Anketa trenutačno nije pod obvezujućom EU-ovom uredbom.

S obzirom na područje Europskog sustava integrirane statistike socijalne zaštite (statistike ESSPROS), tijekom 2022. (referentna godina 2020.) za referentnu 2020. (objavljivanje podataka: veljača 2022.) bilo je potrebno prikupiti i socijalne naknade povezane s ublažavanjem posljedica pandemije COVID-19 prema posebnim metodološkim pravilima, a kako zahtijeva metodologija ESSPROS. Naknade povezane s pandemijom, koje potpadaju u obuhvat ESSPROS-ova istraživanja, procijenjene su na temelju broja korisnika Covid-potpورا razvrstanih prema NKD-u poslovne jedinice u kojoj su korisnici zaposleni (izvor: Hrvatski zavod za zapošljavanje).

## I. DEMOGRAFSKE I DRUŠTVENE STATISTIKE

U području statistike tržišta rada tijekom 2022. nastavljena je modernizacija istraživanja preuzimanjem podataka o zaposlenosti i plaćama iz administrativnih izvora (Ministarstvo financija, Porezna uprava i Hrvatski zavod za mirovinsko osiguranje). Nastavila se provedba metodoloških unaprjeđenja (proširenje obuhvata podataka o zaposlenima, unaprjeđenje metodologije izračuna plaća, proširenje diseminacije podataka statistike tržišta rada podacima o neoporezivim primicima i strukturi neoporezivih primitaka vezanih za rad koji se objavljuju u mjesečnoj periodici). Tijekom 2022. nastavljene su pripreme za daljnju modernizaciju i unaprjeđenja te je proširen sporazum s Hrvatskim zavodom za mirovinsko osiguranje, što će omogućiti spajanje različitih administrativnih izvora radi dobivanja različitih obilježja iz područja statistike tržišta rada. Time će se rasteretiti poslovne jedinice, povećati set dostupnih podataka za korisnike te smanjiti rok u posljednjim dostupnim podacima o plaćama i zaposlenima prema stupnju stručne spreme i zaposlenima prema vrsti radnog odnosa.

U području statistike obrazovanja tijekom 2022. radilo se na unaprjeđenju elektroničkih upitnika za predškolsko, osnovnoškolsko i srednjoškolsko obrazovanje. Nastavilo se s analizom usporedbe podataka Ministarstva znanosti i obrazovanja iz administrativne baze podataka Ministarstva znanosti i obrazovanja (podaci e-Matice) i podataka Zavoda koji se provode u skladu s uredbama EU-a te Eurostatovim smjernicama i preporukama. Unaprijedilo se prikupljanje podataka iz područja visokog obrazovanja preuzimanjem podataka iz Informacijskog sustava visokih učilišta (ISVU-a) i time je poboljšan obuhvat podataka u navedenim istraživanjima. Provedenim organizacijskim unaprjeđenjima doprinijelo se smanjenju opterećenja izvještajnih jedinica, čime se pridonosi daljnjem unaprjeđenju kvalitete podataka iz područja statistike obrazovanja te smanjenju troškova njihova prikupljanja.

U 2022. provela se prva faza anketnog Istraživanja o obrazovanju odraslih (AES). Provođenju istraživanja prethodilo je pilot-istraživanje AES, koje je financirano Eurostatovom darovnicom. Cilj darovnice bilo je testiranje metoda prikupljanja podataka. Testirane su tri metode te je zaključeno da će se istraživanje AES provoditi prikupljanjem podataka uz pomoć anketara (CAPI – prva faza istraživanja) te putem telefona (CATI – druga faza istraživanja). Za metodu samopopisivanja (CAWI) zaključeno je da nije prikladna za ovo istraživanje.

Tijekom 2022. napravljena je obrada podataka Istraživanja o strukovnom osposobljavanju u poduzećima u 2020. (CVTS). Svi setovi podataka poslani su u Eurostat te su prošli sve njegove validacije.

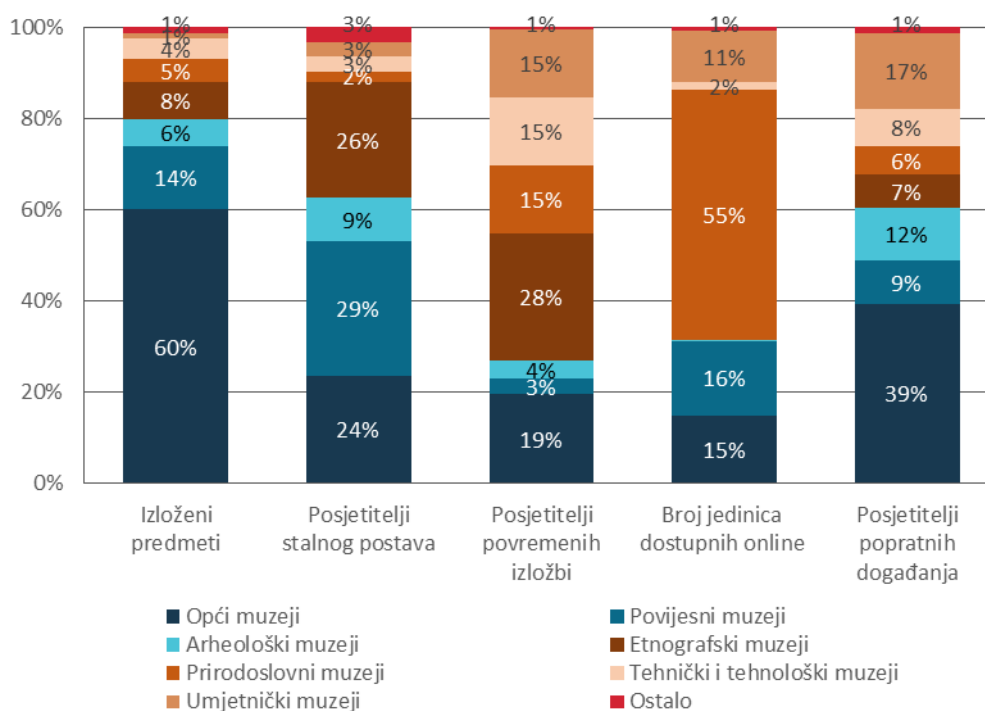
Tijekom druge polovice 2022. Zavod je aktivno sudjelovao u svim aktivnostima u sklopu procesa pristupanja Hrvatske OECD-u. U OECD su poslani svi ispunjeni upitnici koji se temelje na podacima Zavoda, a zaposlenici su se uključili u radne grupe OECD-a te aktivno prisustvuju na nizu godišnjih sastanaka na području statistike obrazovanja.

U području kulture unaprijeđen je postupak dostave podataka za knjižnice iz administrativne baze podataka Nacionalne i sveučilišne knjižnice te je u istraživanju zbog znatno smanjenih troškova unaprijeđena periodika istraživanja (jednogodišnja periodika umjesto dosadašnjega trogodišnjeg istraživanja). Nadalje, provedeno je značajno unaprjeđenje istraživanja Muzeji, galerije i zbirke. Istraživanje sadržava znatan broj novih modaliteta, kao npr. modalitete koji prate digitalizaciju kulturnog sektora. Također se radilo na reviziji i unaprjeđenju istraživanja o radiju i televiziji. Započelo se i na unaprjeđenju obrazaca o kazalištima uvođenjem novih modaliteta koji bolje prate ovaj segment kulture, npr. promjenom referentnog razdoblja izvještavanja sa sezone na kalendarsku godinu itd.



## I. DEMOGRAFSKE I DRUŠTVENE STATISTIKE

## MUZEJI I MUZEJSKE ZBIRKE U 2021.



U području informacijskog društva provode se redovita istraživanja uz Eurostatovu financijsku pomoć, podaci su važan input za izračun Indeksa gospodarske i društvene digitalizacije (DESI). U upitnik za poduzeća uključena su nova pitanja o utjecaju IKT-a na okoliš, dok su u upitnik za kućanstva uključena nova pitanja o primjeni sustava Internet-of-Things (IoT).

## I. DEMOGRAFSKE I DRUŠTVENE STATISTIKE

**Hrvatski zavod za javno zdravstvo** nadležan je za razvoj, proizvodnju i diseminaciju statistike zdravlja i nositelj je 18 statističkih aktivnosti iz područja zdravstva koje su obuhvaćene Godišnjim provedbenim planom statističkih aktivnosti Republike Hrvatske 2022. Tijekom 2022. nastavilo se s prikupljanjem podataka za Istraživanje o radu, utvrđenim bolestima i stanjima u zdravstvenoj zaštiti na primarnoj razini za koje je od 2021. Centralni zdravstveni informacijski sustav Republike Hrvatske (CEZIH) uključen kao izvor podataka, što je omogućilo izradu šireg seta pokazatelja iz područja obiteljske (opće) medicine, zdravstvene zaštite predškolske djece, zdravstvene zaštite žena i dentalne zdravstvene zaštite. Pokazatelji za 2021. objavljeni su u pojedinačnim izvješćima o korištenju zdravstvene zaštite u pojedinim djelatnostima (četiri biltena) te u Hrvatskom zdravstveno-statističkom ljetopisu.

## II. EKONOMSKE STATISTIKE

### II. EKONOMSKE STATISTIKE

Sektor makroekonomskih statistika obavlja izračun nacionalnih računa i osnovnih makroekonomskih agregata, provodi dio statističkih istraživanja potrebnih za izradu tromjesečnih i godišnjih nacionalnih računa, izrađuje izračun godišnjih i tromjesečnih računa svih sektora gospodarstva, izrađuje tablice ponude i uporabe te input-output tablice, izrađuje izračun godišnjih i tromjesečnih računa države, Fiskalno izvješće i izračun indeksa cijena, primjenjujući metodologiju Europskog sustava nacionalnih i regionalnih računa (ESA 2010), kao i Eurostatove preporuke te izračun nacionalnog indeksa potrošačkih cijena, harmoniziranih indeksa potrošačkih cijena i indeksa cijena stanovanja u skladu s Uredbama (EU) 2016/792 Europskog parlamenta i Vijeća od 11. svibnja 2016. o harmoniziranim indeksima potrošačkih cijena i indeksu cijena stambenih objekata i stavljanju izvan snage Uredbe Vijeća (EZ) br. 2494/95 te (EU) 2020/1148 od 31. srpnja 2020. o utvrđivanju metodoloških i tehničkih specifikacija u skladu s Uredbom (EU) 2016/792 Europskog parlamenta i Vijeća o harmoniziranim indeksima potrošačkih cijena i indeksu cijena stambenih objekata te Eurostatovim preporukama i smjernicama. Sektor, u suradnji s drugim znanstvenim institucijama u Republici Hrvatskoj i uz tehničku pomoć inozemnih stručnjaka i institucija, sudjeluje u definiranju novih izvora podataka i njihovu kontinuiranom održavanju i daljnjem unaprjeđenju te razvija i uvodi potrebnu metodologiju za izračun svih kategorija nacionalnih računa. Uspostavom institucionalne koordinacije i komunikacije te prilagodbom administrativnih izvora podataka novim zahtjevima Sektor radi na promoviranju konzistentnosti makroekonomskih podataka svih relevantnih institucija u statističkom sustavu Republike Hrvatske. Statističkim podacima i analizama donositeljima odluka omogućuju se kvalitetni statistički podaci i pokazatelji koji se koriste za provedbu ekonomske i socijalne politike te administrativne i regulatorne potrebe.

## II. EKONOMSKE STATISTIKE

U 2022. objavljena je revidirana vremenska serija podataka o bruto domaćem proizvodu (BDP), temeljnim agregatima nacionalnih računa prema Nacionalnoj klasifikaciji djelatnosti 2007. (NKD-u 2007.) te prema kategorijama izdataka, u skladu s metodologijom Europskog sustava nacionalnih i regionalnih računa (ESA 2010). Revizijom je obuhvaćena serija godišnjih BDP podataka za razdoblje 1995. – 2021. U skladu s tim, tijekom 2022. revidirana je vremenska serija podataka tromjesečnog BDP-a za razdoblje od prvog tromjesečja 1995. do trećeg tromjesečja 2022., kao i vremenska serija podataka regionalnog BDP-a koji su izračunani primjenom nove Nacionalne klasifikacije statističkih regija 2021. (HR NUTS 2021.) („Narodne novine“, broj 125/19.) za cijelu seriju podataka 2000. – 2020.

Revizija je obuhvatila sljedeće elemente: reviziju podataka statistike državnih financija zbog promjena sektorske klasifikacije institucionalnih jedinica i uključivanja određenih jedinica u obuhvat opće države; reviziju procjena potrošnje fiksnoga kapitala opće države zbog provedbe metode stalne inventarizacije (PIM-a), reviziju poreza, reviziju bruto investicija u 2019. i reviziju podataka platne bilance. Tijekom 2022. dovršen je GNI Inventory (detaljan opis metoda i izvora obračuna bruto nacionalnog dohotka za 2019.) prema Eurostatovim smjernicama.

U 2022. napravljena je revidirana vremenska serija podataka godišnjih sektorskih nefinancijskih računa u skladu sa svim ostalim kategorijama nacionalnih računa te u skladu s metodologijom Europskog sustava nacionalnih i regionalnih računa (ESA 2010). Revizijom je obuhvaćena godišnja serija sektorskih nefinancijskih računa od 1995. do 2021.

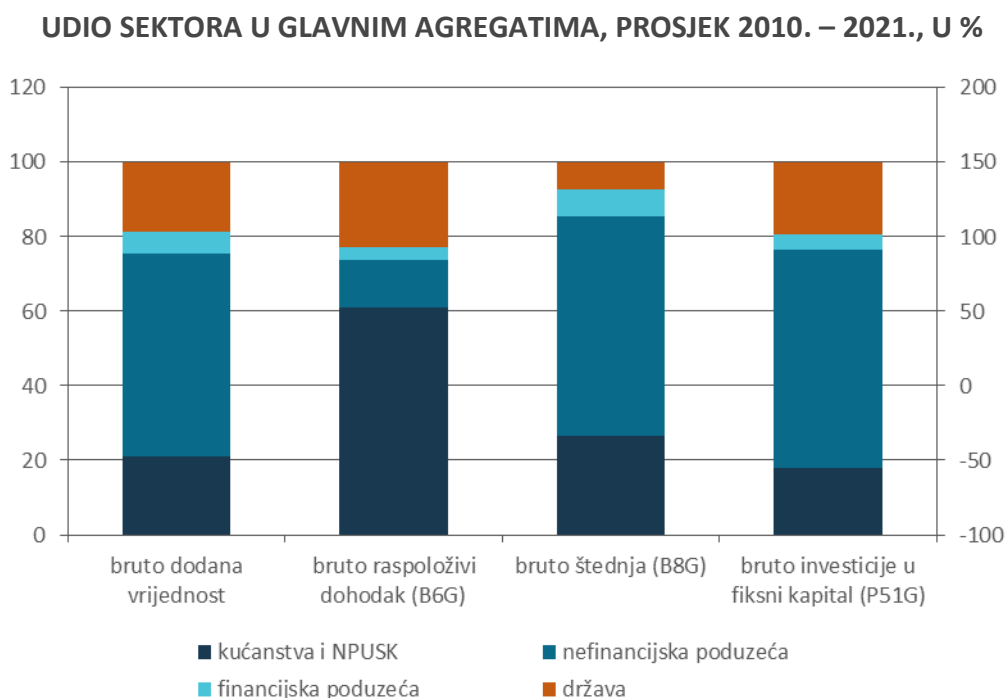
U skladu s tim tijekom 2022. revidirana je vremenska serija podataka tromjesečnih sektorskih nefinancijskih računa za razdoblje od prvog tromjesečja 1999. do drugog tromjesečja 2022. Također je prvi put na internetskim stranicama Zavoda objavljeno Godišnje priopćenje sektorskih nefinancijskih računa za razdoblje od 2000. do 2021. te se vremenskoj seriji može pristupiti putem PC-Axis baze.

## II. EKONOMSKE STATISTIKE

Istodobno je nastavljen intenzivan rad na provedbi metodološkog okvira ESA 2010 te se kontinuirano radilo i na unaprjeđenju metodologije i na razvitku metoda obračuna te unaprjeđenju postojećih statističkih pokazatelja. Intenzivno se radilo i na reviziji te izradi veznih tablica između GFI-POD-a, GFI neprofitnih organizacija, GFI izvještaja banaka i kreditnih institucija, osiguravajućih društava, *leasing* kompanija, kreditnih unija, investicijskih društava, društva za upravljanje investicijskim fondovima, zatvorenih investicijskih fondova za nekretnine i s javnom ponudom, faktoring kompanija, podataka platne bilance (HNB) te ESA 2010 okvira za izradu tromjesečnih i godišnjih nefinancijskih sektorskih računa. Uvedena su i svojevrsna poboljšanja obračunskog procesa te određenih kategorija uz skraćivanje rokova ulaznih podataka. Nastavljena je daljnja komunikacija te aktivnosti vezane za smanjivanje vertikalnih diskrepancija između statistike odnosa s inozemstvom te statistike nefinancijskih računa, čime su smanjene razlike na određenim kategorijama i sektorima. Tijekom 2022. nastavio se rad na pisanju GNI metodologije (tzv. Gross national income Inventory of the sources and methods) te ASA metodologije (tzv. Annual sector accounts Inventory of the sources and methods) te izradi procesnih i radnih tablica. Nastavljena su rješavanja GNI rezervacija te novih akcijskih točaka.

Sljedeći grafikon prikazuje kretanje glavnih makroekonomskih agregata u petogodišnjem razdoblju po sektorima, u %.

## II. EKONOMSKE STATISTIKE



U 2022. napravljena su daljnja metodološka unaprjeđenja iz područja sive ekonomije (uz projekt "DG Reform" koji je završio u srpnju 2022.), postavljen je ažurirani predložak za izvješće o osnovici za vlastita sredstva od PDV-a te su prema istome načinjeni ažurirani izračuni za prosječnu ponderiranu stopu PDV-a (engl. *WAR*) za razdoblje 2016. – 2018. Unaprjeđivale su se i SUT tablice s naglaskom na bilanciranje i izračune agregata u stalnim cijenama za godine 2016. – 2019. Rješavale su se obveze prema Eurostatu vezane za izračun izdataka i investicija u istraživanje i razvoj te efekte globalizacije. Unaprjeđivala se metodologija procjene tromjesečnih bruto investicija u fiksni kapital prema ESA 2010 po klasifikaciji AN.F6 (ali izračun je na nižoj razini detalja glede vrste imovine). I dalje se radilo na poboljšanju godišnje kompilacije bruto investicija u dugotrajnu imovinu za netržišne sektore kao i na poboljšanju izračuna potrošnje fiksnoga kapitala, bruto i neto akumulacije

## II. EKONOMSKE STATISTIKE

kapitala te bilance stanja na temelju već prije postavljenoga matematičkog modela koji se temelji na metodi stalne inventurizacije (engl. *perpetual inventory method*). Izračunale su se i neke varijable koje su nedostajale u prethodnoj transmisiji podataka prema Eurostatu što dovodi do povećanja ispunjenosti ESA 2010 transmisijskog programa. Dovršena je Eurostatova darovnica EG20-CFC ESA 2010, ali preporuke TF FIXCAP (radne skupine za kompilaciju izračuna dugotrajne imovine) bit će potrebno implementirati u predstojećoj *benchmark* reviziji. Redovito su se kompilirale i u Eurostat slale brze procjene zaposlenosti u nacionalnim računima na t+30 i t+45 i to na novodizajniranome transmisijskom predlošku. Regionalni računi kućanstava (računi dohotka) kompilirani su i poslani u Eurostat i to za razdoblje 2000. – 2020. U Eurostat su prvi put poslane transmisijske tablice u eurima; radi se o tablicama koje se odnose na bruto investicije (tokovi odnosno transakcije), akumulaciju kapitala (bruto i neto), bilance imovine te regionalne račune kućanstava.

Proračunski manjak (višak) sektora opće države jest razlika između ukupnih prihoda i ukupnih rashoda, kako je definirano metodologijom ESA 2010. To je ukupan iznos koji središnja i lokalna država i njihova tijela imaju na raspolaganju za kreditiranje ili moraju uzajmiti za financiranje nefinancijskih transakcija. Dug opće države jest ukupna konsolidirana nominalna vrijednost neotplaćenog bruto duga na kraju godine. Od ukupnih obveza države, on obuhvaća sljedeće kategorije: gotovinu i depozite, vrijednosnice (osim dionica i financijskih izvedenica) te kredite i zajmove.

Prethodno navedene pokazatelje potrebno je prikazati u tablicama ujednačenima za sve zemlje Europske unije prema zahtjevima i strukturi izvješća EDP (Fiskalno izvješće). Tablice su dizajnirane na način koji omogućuje praćenje veza između nacionalnih proračunskih agregata, kao i međunarodnu usporedbu operativnog salda, neto uzajmljivanja/neto pozajmljivanja te promjena u stanju duga sektora opće države na razini svih podsektora u skladu s definicijama ESA-e 2010.

## II. EKONOMSKE STATISTIKE

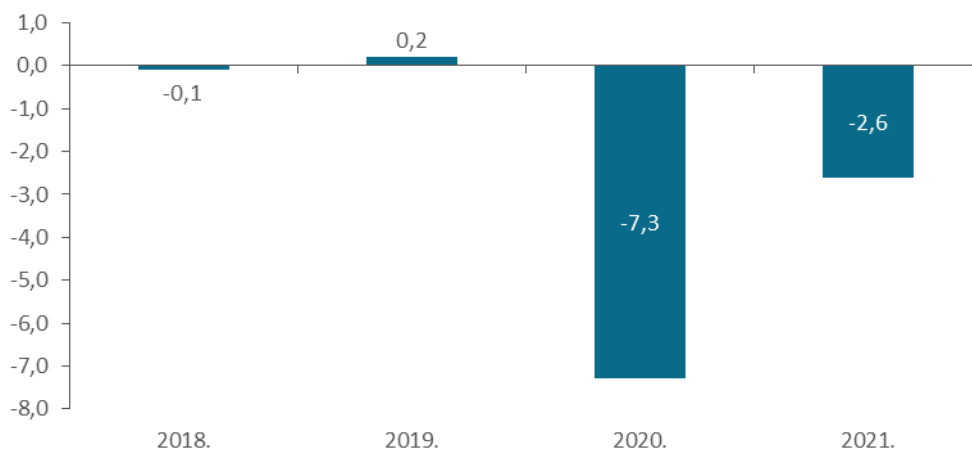
Zavod je izvršio sve obveze u smislu izračuna i transmisije podataka te je objavio sve tražene pokazatelje u sklopu procedure prekomjernoga proračunskog manjka (Fiskalno izvješće) u travnju i listopadu 2022., a primijenjenu metodologiju i kvalitetu podataka verificirala su nadležna europska tijela kroz kontinuirane bilateralne diskusije kao i EDP dijaloški posjet održan u siječnju 2022.

U 2022. nastavljen je intenzivan rad na provedbi metodološkog okvira ESA 2010 te se kontinuirano radilo na unaprjeđenju metodologije i na razvitku metoda obračuna na području tromjesečnih nefinancijskih računa države i tablice ukupnih izdataka države prema funkcijskoj klasifikaciji. Nastavljena su i dodatna izvještavanja vezana za pandemiju bolesti COVID-19 i izvješćivanje o rashodima i drugim troškovima opće države (S.13) financiranih iz Instrumenta za oporavak i otpornost (RRF), kao i brojna poboljšanja u Izvještavanju o proceduri prekomjernoga proračunskog manjka. Također, kontinuirano se radilo na unaprjeđenjima svih transmisijskih tablica vezanih za to područje. To, među ostalim, uključuje i revizije podataka sukladno rješavanju akcijskih točaka s EDP dijaloških posjeta kao i dodatne temeljite obračune kategorija tekućih i kapitalnih transfera kako za interne tako i za međuinstitucionalne potrebe. Uvedena su i svojevrsna poboljšanja obračunskog procesa uz skraćivanje rokova ulaznih podataka i njihova dosljednijeg pridržavanja. U potpunosti i u skladu sa zadanim rokovima izvršeni su svi ulazni obračuni sektora opće države za potrebe tromjesečnih i godišnjih obračuna BDP-a i sektorskih računa te su uspješno finalizirane važne GNI akcijske točke u nadležnosti računa države.

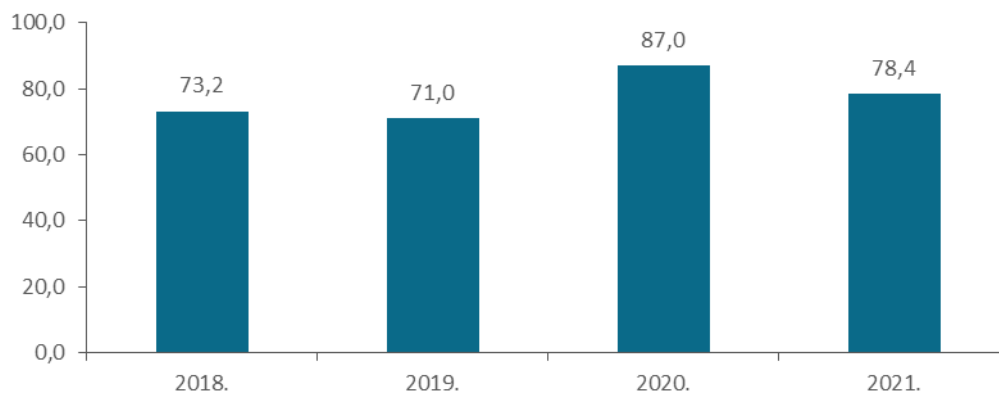
Sljedeća dva grafikona prikazuju kretanje proračunskog manjka opće države kao % BDP-a od 2018. do 2021. te kretanje konsolidiranog duga opće države kao % BDP-a za isto razdoblje.



## II. EKONOMSKE STATISTIKE

PRORAČUNSKI MANJAK/VIŠAK OPĆE DRŽAVE, 2018. – 2021.,  
KAO % BDP-a

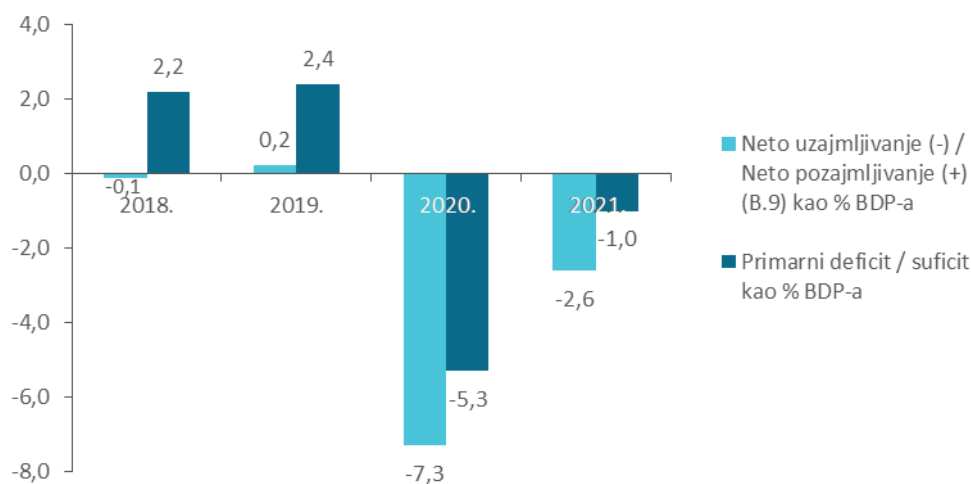
KONSOLIDIRANI DUG OPĆE DRŽAVE, 2018. – 2021., KAO % BDP-a



## II. EKONOMSKE STATISTIKE

Sljedeći grafikon prikazuje odnos neto uzajmljivanja i neto pozajmljivanja i primarnog deficita kao % BDP-a. Primarni deficit/suficit je razlika između ukupnih prihoda države i ukupnih izdataka umanjenih za izdatke za kamate. Primarni deficit/suficit izračunava se kako bi se dobio uvid u sadašnju aktivnost države, odnosno, da bi se uklonili učinci prijašnjih aktivnosti (prijašnjeg zaduživanja) na državni proračun.

**NETO UZAJMLJIVANJE (-)/NETO POZAJMLJIVANJE (+)  
I PRIMARNI DEFICIT / SUFICIT OPĆE DRŽAVE, 2018. – 2021., KAO % BDP-a**



U 2022. za područje regionalnih ekonomskih računa u poljoprivredi izračun je prvi put načinjen za četiri regije prema HR NUTS 2021. – HR NUTS 2.

Unaprijeđeni su ekonomski računi šumarstva korištenjem administrativnih izvora u suradnji s javnim poduzećem Hrvatske šume.

Nastavljene su aktivnosti vezane za istraživanje "Poljoprivrednih zemljišnih cijena i renti" korištenjem administrativnih izvora u suradnji s Ministarstvom poljoprivrede, Agencijom za plaćanja u poljoprivredi, ribarstvu i ruralnom razvoju te Ministarstvom financija – Poreznom upravom.

## II. EKONOMSKE STATISTIKE

U području statistike poljoprivrednih zemljišnih cijena i renti u 2021. istraživanje je prvi put provedeno za četiri regije prema klasifikaciji HR NUTS 2021. – HR NUTS 2.

U 2022. u području potrošačkih cijena, a u skladu s Eurostatovim preporukama, nastavljeno je s provođenjem metodoloških unaprjeđenja te je ažuriran *Inventory* za 2022. za harmonizirani indeks potrošačkih cijena (HIPC). Za izračunavanje indeksa potrošačkih cijena (IPC) u 2022. izračunani su ponderi koji se temelje na potrošnji kućanstava iz Ankete o potrošnji kućanstava 2019., preračunani na cijene u prosincu 2021. Istodobno su za izračun pondera za HICP upotrijebljeni procijenjeni podaci nacionalnih računa o izdacima za konačnu potrošnju kućanstava za 2021., nadopunjeni dodatnim raspoloživim izvorima podataka te preračunani na razliku između prosjeka 2021. i prosinca 2021. u skladu s Eurostatovim preporukama.

Sredstvima Eurostatove darovnice nastavljen je rad na uspostavi sustava prikupljanja skeniranih podataka od strane poslovnih subjekata koji su prema pretežnoj djelatnosti registrirani u djelatnosti trgovine na malo, a za potrebe izračuna IPC-a i HIPC-a. Podaci su prikupljeni na tjednoj osnovi, a za kategorije Hrane i bezalkoholna pića te Alkoholna pića i duhan. Uspješno je uspostavljen sustav za obradu podatka i izračun indeksa, proveden je testni izračun indeksa prema klasifikaciji ECOICOP te je provedena usporedba rezultata dobivenih korištenjem skeniranih podataka trgovačkih lanaca i rezultata dobivenih tradicionalnim načinom prikupljanja podataka.

U skladu s Uredbom (EU) 2016/79, provedene su sve potrebne pripreme za početak izračuna i redovite mjesečne transmisije podataka o prvoj procjeni harmoniziranog indeksa potrošačkih cijena u Eurostat. Istodobno su izvršene sve potrebne pripreme za izračun i objavljivanje prve procjene nacionalnog indeksa potrošačkih cijena. Početak objavljivanja podataka o prvoj procjeni definiran je datumom ulaska Republike Hrvatske u europodručje, tj. od siječnja 2023.

Na temelju Sporazuma o suradnji na provedbi aktivnosti praćenja maloprodajnih cijena dobara i usluga tijekom dvojnog iskazivanja cijena u

## II. EKONOMSKE STATISTIKE

procesu uvođenja eura u Republici Hrvatskoj između Zavoda i Ministarstva gospodarstva i održivog razvoja u razdoblju dvojnog iskazivanja cijena u kunama i eurima, tj. od rujna 2022. do prosinca 2023., zasebno se provodi istraživanje o kretanju prosječnih maloprodajnih cijena za odabrana homogena dobra i usluge za osobnu potrošnju. Cilj istraživanja jest prikupiti informacije o kretanju potrošačkih cijena za odabrana dobra i usluge u kunama i eurima, tj. pružiti statističke podatke o kretanju cijena u obje valute.

U području statistike cijena stanovanja tijekom 2022. u cijelosti su provedena tromjesečna istraživanja Indeks cijena stambenih objekata (HPI) i Indeks cijena.

U okviru projekta "Europski program usporedbe" (ECP) tijekom 2022. uspješno su prema Eurostatovim smjernicama izvršene sve faze unutar šest različitih aktivnosti projekta. Svi setovi podataka isporučeni su prema zadanim rokovima kako bi se osigurali kvalitetni i pravodobni podaci za izračun pariteta, od najnižih razina (*SPD level*) do glavnih skupina (BHs), da bi se u konačnici dobio indikator za izračun BDP-a prema paritetu kupovne moći.

**Ministarstvo financija**, kao jedan od nositelja službene statistike, provodi pojedina statistička istraživanja iz tematskog područja makroekonomskih statistika, postupka prekomjernog deficita i statistika javnih financija, kao i poslovnih statistika. Sva planirana statistička istraživanja uspješno su provedena prema planu.

Kao jedan od nositelja službene statistike, **HNB** provodi pojedina statistička istraživanja iz tematskih područja monetarne i financijske statistike, međunarodne razmjene usluga i platne bilance te godišnjih poslovnih statistika. Sva planirana statistička istraživanja uspješno su provedena i svi rezultati su javno i pravodobno objavljeni na internetskim stranicama HNB-a, Eurostata i ESB-a. Zbog uvođenja eura kao službene valute u Republici Hrvatskoj od 1. siječnja 2023., tijekom posljednjeg tromjesečja 2022. HNB je preračunao sve dotada javno objavljene statističke pokazatelje iz valute kuna u valutu euro te je započeo s objavom statističkih pokazatelja u obje izvještajne valute. U skladu s

## II. EKONOMSKE STATISTIKE

odredbama Zakona o uvođenju eura kao službene valute u Republici Hrvatskoj, HNB je donio i "Odluku o preračunavanju vremenskih serija podataka u nadležnosti Hrvatske narodne banke iz valute kuna u valutu euro" („Narodne novine“, broj 103/2022.) te su kunske serije podataka preračunate u valutu euro korištenjem fiksnoga konverzijskog tečaja kune za euro.

Na području monetarne i financijske statistike provedena su istraživanja u domeni statistike državnih financija iz djelokruga rada HNB-a, gdje je nastavljen rad na unaprjeđenju postojećih statističkih pokazatelja u skladu s odredbama ESA 2010 regulative, pripadajućeg Eurostatova "Priručnika o državnom deficitu i dugu" iz 2019. te Smjernicama ESB-a o statistici državnih financija 2013/23, uz dopune 2014/21, 2018/13 i 2020/50, sukladno zaključcima i preporukama Eurostatovih dijaloških posjeta vezanih za Statistiku prekomjernoga proračunskog manjka. Tijekom 2022. nastavljene su i zajedničke aktivnosti HNB-a i Zavoda na dodatnom izvještavanju vezanom za utjecaj Mehanizma za oporavak i otpornost (*Recovery and Resilience Facility* – RRF) na državne financije.

U području statistike financijskih računa proizvedene su preliminarne dodatne serije podataka prema Smjernicama ESB o statistici tromjesečnih financijskih računa Monetarne unije br. 2013/24, uz dopune 2015/40, 2020/51 i 2021/20 (tzv. MUFA) te je obavljeno uspješno testno slanje podataka koji bi početkom 2023. trebali prvi put biti dostavljeni u ESB. Uspostavljeni su novi sustavi sastavljanja podataka za sektor nerezidenata i sustav kompilacije cjelokupnog MUFA skupa izvješća zajedno s ugrađenim kontrolama, što je dovelo do bitnog smanjivanja razlika između financijskog računa sektora nerezidenata u području statistike financijskih računa i istovrsnih pokazatelja u području statistike odnosa s inozemstvom. Nastavljen je i zajednički rad Zavoda i HNB-a na uklanjanju vertikalnih diskrepancija u statistici nacionalnih računa, koje se pojavljuju između nefinancijskih i financijskih sektorskih računa.

Dorađeni su sustavi za sastavljanje pokazatelja financijskih računa, duga opće države i cjelokupne statistike državnih financija u svrhu osiguranja proizvodnje

## II. EKONOMSKE STATISTIKE

dodatnih neophodnih serija za dostavu u ESB i omogućavanja izvještavanja u valuti euro, a potpuna prilagodba tih sustava trebala bi biti završena u prvoj polovici 2023.

U domeni monetarne statistike HNB je tijekom 2022. nastavio s prilagodbom izvještajnih sustava statistike bilančnih pozicija i kamatnih stopa kreditnih institucija izvještajnim zahtjevima koje se odnose na zemlje članice europodručja za svrhu integracije statistike HNB-a u statistiku Eurosustava. Nastavljeno je s aktivnostima vezanim uz implementaciju izvještajnog sustava za prikupljanje granularnih podataka o kreditima i kreditnom riziku te podataka o nekretninama (tzv. AnaCredit izvještaji), a tijekom 2022. uspostavljeno je, u sklopu AnaCredit izvještajnog zahtjeva, izvještavanje domaćih kreditnih institucija o referentnim podacima sudionika kreditnih odnosa u RIAD (Register of Institutions and Affiliates Data) registar ESB-a.

U domeni statistike vrijednosnih papira i nemonetarnih financijskih institucija tijekom 2022., osim dostave statističkih serija iskazanih u izvještajnoj valuti euru, HNB je dostavio povijesnu seriju podataka u ESB te započeo s redovitim mjesečnim izvještavanjem Statistike ulaganja europodručja u vrijednosne papire (*Security Holdings Statistics by the Eurosystem - SHSE*). Iz regulatornih izvješća Hanfe izračunan je novi skup vrlo detaljnih statističkih pokazatelja poslovnih aktivnosti društava za osiguranje i mirovinskih fondova u skladu sa zajedničkom metodologijom ESB-a čija se objava očekuje u 2023.

U 2022. nastavljene su objave Statističkih priopćenja s komentarima aktualnih kretanja vrijednosti statističkih pokazatelja koja se odnose na statistike duga opće države, financijskih računa i kamatnih stopa kreditnih institucija.

Razvojne aktivnosti na području statistike platne bilance (platna bilanca, stanja međunarodnih ulaganja i inozemnog duga) čiji je nositelj HNB u 2022. bile su usmjerene na daljnja unaprjeđenja kvalitete podataka u skladu s metodološkim standardima ESA 2010 i BPM6. U 2022. razvojne aktivnosti uključivale su daljnji rad na primjeni Uredbe o europskim poslovnim statistikama (EU

## II. EKONOMSKE STATISTIKE

2019/2152) u dijelu kreiranja istraživanja za proizvodnju statistika o međunarodnoj razmjeni usluga prema načinu njihovog pružanja (*Mode of Supply* - MoS) kao i prema obilježjima poduzeća (*Services Trade by Enterprise Characteristics* - STEC). Također, tijekom 2022. odrađene su dodatne aktivnosti s ciljem međusobnog usklađivanja pokazatelja Statistike odnosa s inozemstvom i Statistike financijskih računa. Međusobne razlike u korištenim izvorima podataka i metodama procjene vrijednosti stanja i transakcija po pojedinim instrumentima i institucionalnim sektorima dodatno su smanjene, što je rezultiralo postizanjem izuzetno visoke međusobne usklađenosti ovih statistika. Također, tijekom 2022. odrađene su sve potrebne pripreme aktivnosti za provođenje istraživanja o prihodima i rashodima od putovanja u sklopu platne bilance u skladu s promjenama okolnosti koje su nastale pristupanjem Republike Hrvatske Schengenskom području od 1. siječnja 2023. te sve aktivnosti nužne za preostala usklađivanja statistike odnosa s inozemstvom zbog pristupanja Republike Hrvatske europodručju.

Tijekom prve polovice 2022. realizirane su posljednje provedbene faze četvrtog vala Ankete o financijama i potrošnji kućanstava, koja se počela provoditi u 2020. (AFPKE 2020.) te su konačni podaci dostavljeni u ESB na validaciju. Objava konačnih rezultata AFPKE 2020. za Republiku Hrvatsku predviđena je sredinom 2023., kada će i ESB objaviti rezultate za sve zemlje koje su sudjelovale u četvrtom valu istraživanja. U lipnju 2022. započele su pripreme za pokretanje petog vala Ankete o financijama i potrošnji kućanstava tijekom 2023. (AFPKE 2023.).

**Poslovne statistike** obuhvaćaju vrlo heterogena područja: industriju, građevinarstvo, usluge, strukturne poslovne statistike, Statistički poslovni registar (SPR) te robnu razmjenu s inozemstvom.

Tijekom 2022. Zavod je kontinuirano provodio aktivnosti vezane za povećanje stupnja usklađenosti i implementacije EBS Uredbe (EU) 2019/2152 Europskog parlamenta i Vijeća od 27. studenoga 2019. o europskim poslovnim statistikama i stavljanju izvan snage deset pravnih akata u području poslovnih statistika i na

## II. EKONOMSKE STATISTIKE

implementaciji Provedbene uredbe Komisije (EU) 2020/1197 od 30. srpnja 2020. o utvrđivanju tehničkih specifikacija i modaliteta u skladu s Uredbom (EU) 2019/2152 Europskog parlamenta i Vijeća o europskim poslovnim statistikama i stavljanju izvan snage deset pravnih akata u području poslovnih statistika u svim obuhvaćenim područjima poslovnih statistika.

Nastavljen je rad na unaprjeđenju kvalitete statističkih podataka iz područja poslovnih statistika te na razvoju inovativnih načina korištenja administrativnih izvora podataka radi smanjenja opterećenja izvještajnih jedinica. Također se nastavilo s aktivnostima modernizacije metoda prikupljanja podataka uvođenjem novih te razvojem i unaprjeđenjem postojećih mrežnih aplikacija. Kontinuirano su se provodile aktivnosti profiliranja odabranih velikih grupa poduzeća važnih za hrvatsko gospodarstvo te se radilo na unaprjeđenju algoritma za automatsko stvaranje statističkih jedinica "poduzeća" u skladu s definicijom navedenom u Uredbi Vijeća (EEZ) br. 696/93 od 15. ožujka 1993. o statističkim jedinicama za promatranje i analizu proizvodnog sustava unutar Zajednice (SL L 76, 30. 03. 1993.) kako je posljednji put izmijenjena Uredbom 1137/2008 Europskog parlamenta i Vijeća od 22. listopada 2008. o prilagodbi nekih instrumenata podložnih postupku utvrđenom u članku 251. Ugovora, Odluci Vijeća 1999/468/EZ u vezi s regulatornim postupkom s kontrolom (SL L 311, 31. 11. 2008.). Napravljena je daljnja nadogradnja modula za automatsko profiliranje podataka Statističkoga poslovnog registra (SPR-a). Ažurnost SPR-a je poboljšana uspostavom mjesečnog automatskog ažuriranja naziva, adresa i pravnog statusa (stečajevi, likvidacije, brisanja) podacima Sudskog registra.

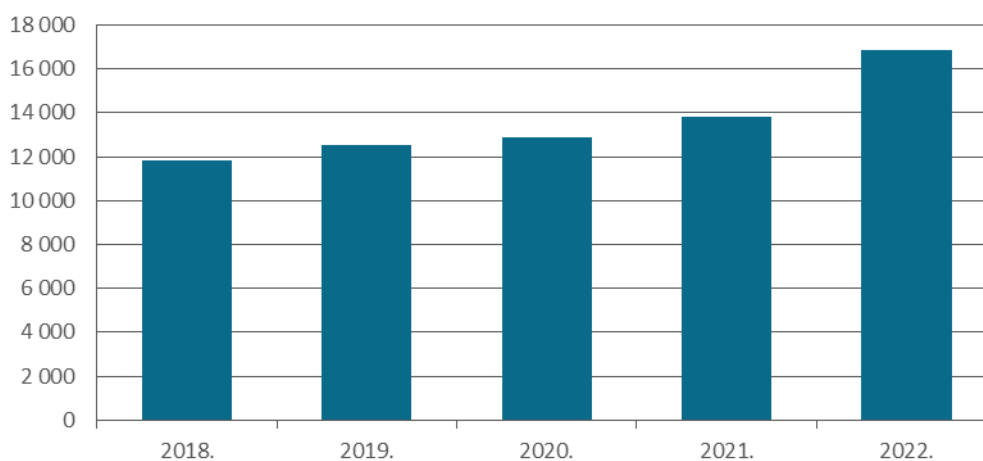
Također, tijekom 2022. Zavod je aktivno sudjelovao u radu stručnih radnih skupina Eurostata iz djelokruga rada poslovnih statistika, čime je pridonio razvoju Europskoga statističkog sustava.



## II. EKONOMSKE STATISTIKE

Vezano za statistiku građevinarstva, nastavljen je rad na povećanju stupnja usklađenosti službene statistike sa statističkim standardima Europske unije i unaprjeđenju kvalitete podataka. Uvođenjem standardne platforme za web-upitnike, izvršena je modernizacija prikupljanja podataka za Mjesečni izvještaj o izdanim građevinskim dozvolama (GRAĐ-44a).

### PROSJEČNE CIJENE PRODANIH NOVIH STANOVA PO 1m<sup>2</sup> (TRGOVAČKA DRUŠTVA I DRUGE PRAVNE OSOBE, BEZ POS-a)

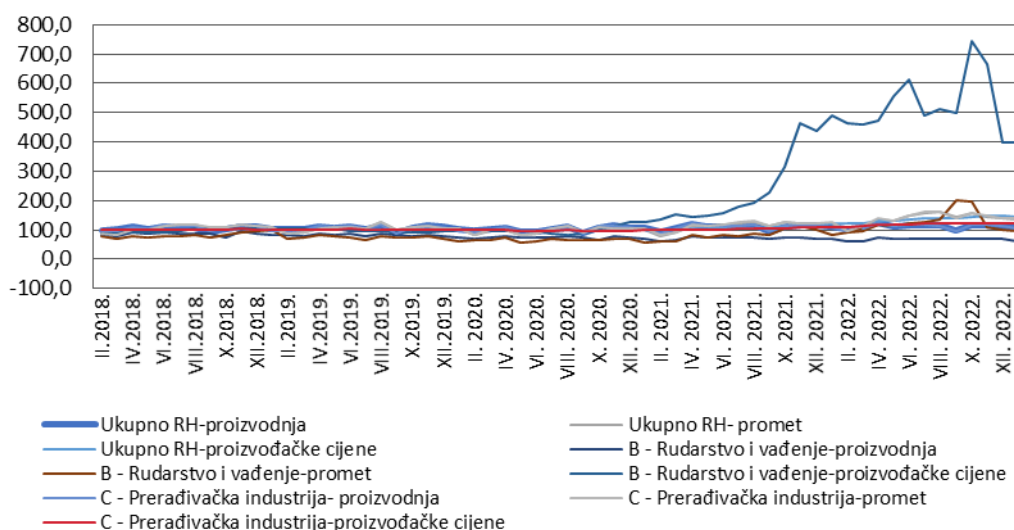


U 2022. prosječna cijena 1 m<sup>2</sup> novih stanova koje su prodavala trgovačka društva i druge pravne osobe, bez POS-a, iznosila je 16 852 kune. Ta cijena veća je za 21,7% u odnosu na 2021.

U području statistika industrije nastavljene su aktivnosti na poboljšanju kvalitete statističkih istraživanja i stupnju usklađenosti sa standardima EU-a.

## II. EKONOMSKE STATISTIKE

### KRETANJE INDEKSA OBUJMA PROIZVODNJE, PROMETA I PROIZVOĐAČKIH CIJENA INDUSTRIJE 2018. – 2022.



Trenutačna situacija u svijetu, odnosno ruska agresija na Ukrajinu, dovela je do poremećaja u trendovima kretanja indeksa proizvođačkih cijena (najviše je utjecaja imalo na plin), što je vidljivo iz usporednih podataka industrijske proizvodnje, prometa te proizvođačkih cijena (graf iznad).

U području statistike usluga nastavljene su aktivnosti na poboljšanju kvalitete statističkih istraživanja i stupnju usklađenosti uslužnih statistika sa standardima EU-a. I u 2022. nastavio se rad na razvoju metodologije za nova istraživanja cijena uslužnih djelatnosti pri pružateljima usluga (SPPI) i unaprjeđenje kvalitete podataka u području usluga te rad na razvoju i unaprjeđenju novog pokazatelja Indeks obujma uslužnih djelatnosti (ISP).

## II. EKONOMSKE STATISTIKE

Obuhvat strukturnih poslovnih statistika i iFATS statistika (Domaća poduzeća pod inozemnom kontrolom) proširen je na tržišne proizvođače djelatnosti područja P (Obrazovanje), Q (Zdravstvena zaštita i socijalna skrb), R (Umjetnost, zabava i rekreacija) i odjeljka S96 (Ostale osobne uslužne djelatnosti) te na sve djelatnosti područja K (Financijske djelatnosti i djelatnosti osiguranja), prema NKD-u 2007.

Statistički podaci o robnoj razmjeni s državama članicama EU-a, kao i državama nečlanicama EU-a, jedni su od ključnih komponenti platne bilance Republike Hrvatske i bruto domaćeg proizvoda (BDP-a) za vrednovanje gospodarske uspješnosti Republike Hrvatske u odnosu na svjetsko ekonomsko okruženje. Koriste se kao osnova za planiranje i vođenje međunarodne trgovinske politike, analize tržišta, makroekonomske analize i pri donošenju odluka vezanih za nacionalnu i europsku monetarnu i gospodarsku politiku. Statističkim podacima o robnoj razmjeni Republike Hrvatske s inozemstvom redovito se koriste mnoge nacionalne (Vlada Republike Hrvatske, brojna ministarstva i HNB) i međunarodne institucije (Europska komisija, Ujedinjeni narodi, Svjetska banka, Svjetska trgovinska organizacija, Međunarodni monetarni fond, Organizacija za ekonomsku suradnju i razvoj – OECD i mnoge druge), kao i gospodarstvenici, znanstvenici, novinari te brojni drugi korisnici.

Tijekom 2022. uspješno je realizirana uspostava razmjene mikropodataka s državama članicama EU-a na razini poslovnih subjekata u cilju budućeg pojednostavljenja Intrastat-izvještavanja i smanjenja opterećenja za izvještajne jedinice uz zadržavanje kvalitete za potrebe zainteresiranih strana.

Također, u 2022. realizirana je uspostava razmjene carinskih mikropodataka s državama članicama EU-a na razini poslovnih subjekata, kako bi se udovoljilo zahtjevima iz članka 5. stavka 4 Uredbe o europskim poslovnim statistikama ((EU) 2019/2152), primjenjiva na statistiku robne razmjene s inozemstvom od 1. siječnja 2022.

## II. EKONOMSKE STATISTIKE

Tijekom 2022. kontinuirano se radilo na modernizaciji i unaprjeđenju obrade i diseminacije te kvalitete podataka u suradnji s Carinskom upravom s ciljem povećanja kontrole, osiguranja i upravljanja kvalitetom statističkih podataka o robnoj razmjeni s državama članicama Europske unije.

U travnju 2022. u Carinskoj upravi pokrenut je projekt "Institucionaliziranje upravljanja kvalitetom podataka poslovne statistike u hrvatskoj carini" s ciljem povećanja kontrole, osiguranja i upravljanja kvalitetom statističkih podataka o robnoj razmjeni sa zemljama članicama Europske unije uz primjenu Kodeksa prakse europske statistike i Eurostatovih metodoloških smjernica vezanih za pojednostavljenje Intrastata i smanjenje administrativnog opterećenja izvještajnih jedinica.

### III. SEKTORSKE STATISTIKE

### III. SEKTORSKE STATISTIKE

Sektorske statistike obuhvaćaju područje poljoprivrede, šumarstva i ribarstva, energije, transporta, turizma, znanosti, tehnologije i inovacija.

**Statistike poljoprivrede, šumarstva i ribarstva** obuhvaćaju različita područja, kao što su biljna proizvodnja, stočarstvo, šumarstvo, ribarstvo, agromonetarne statistike, poljoprivredne strukture i statistika agrookoliša. Njihov osnovni cilj jest osiguravanje kvalitetnih, pravodobnih i međunarodno usporedivih podataka za potrebe planiranja te provođenja agrarne politike i ruralnog razvoja na regionalnoj i nacionalnoj razini, kao i za provođenje Zajedničke poljoprivredne politike EU-a.

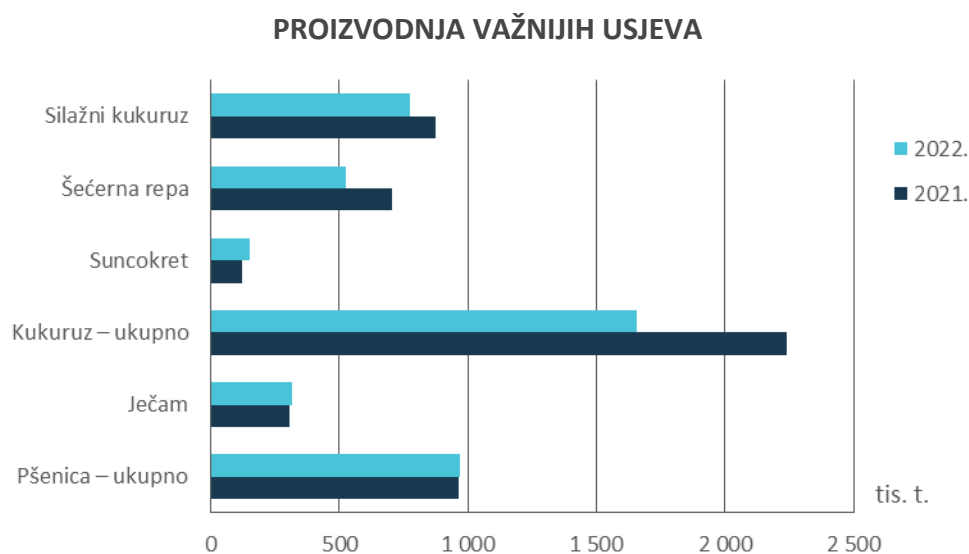
Osnovni cilj energetske statistike, statistike turizma i statistike transporta jest osiguranje kvalitetnih, pravodobnih i međunarodno usporedivih podataka za praćenje strategija razvoja i politika u području energije, prometa i turizma.

U 2022. nastavljene su aktivnosti na integraciji poljoprivrednih statistika u nacionalni statistički sustav i korištenju administrativnih izvora podataka za statističke svrhe, čime je smanjen teret izvješćivanja poslovnim subjektima i obiteljskim poljoprivrednim gospodarstvima. Većim korištenjem administrativnih izvora podataka nastavljen je rad na unaprjeđenju statistika iz područja biljne proizvodnje, stočarstva, šumarstva, agrookoliša i agromonetarnih statistika, čime je nastavljen sustavni rad na povećanju kvalitete prikupljenih podataka.

U sklopu projekta "Modernizacija poljoprivrednih statistika" integrirano je korištenje administrativnih izvora podataka, nastavljen je rad na modernizaciji prikupljanja podataka metodom CATI i integraciji postojećih istraživanja statistike stočarstva i statistike biljne proizvodnje.

### III. SEKTORSKE STATISTIKE

Nastavilo se s radom na usklađivanju i nadopunjavanju podataka Statističkog registra poljoprivrednih gospodarstava podacima iz administrativnih i statističkih izvora podataka.



Prema privremenim podacima za 2022., u 2022. u odnosu na 2021. povećana je proizvodnja suncokreta, za 24,2%, i ječma, za 4,2%.

**Ministarstvo poljoprivrede** statističke aktivnosti iz svoje nadležnosti provelo je u cijelosti i u skladu s rokovima iz Godišnjega provedbenog plana statističkih aktivnosti Republike Hrvatske 2022. U 2022. nastavljen je rad na unaprjeđenju Geoinformacijskog sustava ribarstva primjenom validacija i metodologije unakrsne provjere podataka, kako bi se osigurala potpuna iskoristivost i kvaliteta prikupljenih podataka za provedbu statističkih istraživanja iz područja ribarstva. Osim toga, u planu je izrada nove arhitekture kompletnog Geoinformacijskog sustava ribarstva što će omogućiti kvalitetnije prikupljanje statističkih podataka u ribarstvu. Uz razvoj postojećih aplikacija za elektroničku

### III. SEKTORSKE STATISTIKE

dostavu podataka o ulovu u gospodarskom ribolovu na moru (e-očevidnik, mOčevidnik i mIzvjješće), radi se i na uspostavi mrežne aplikacije koja će omogućiti unos i dostavu mjesečnih statističkih podataka o akvakulturi za sve segmente uzgoja na mjesečnom nivou. Trenutačno je uspostavljena mjesečna dostava podatka za toplovodne uzgajivače (šaranske vrste) i školjkare, dok je cilj u 2023. uspostaviti mjesečnu dostavu statističkih podataka od uzgajivača bijele ribe, plave ribe, hladnovodnih uzgajivača te mrijestilišta.

U području **energetske statistike** tijekom 2022. u cijelosti su osigurani kvalitetni, pravodobni i međunarodno usporedivi podaci. Provedena su sva istraživanja potrebna za izradu i sastavljanje Energetske bilance Republike Hrvatske za 2021., odnosno pet zajedničkih godišnjih upitnika za Eurostat, Statistički ured UN-a, IEA/OECD – ukupna godišnja proizvodnja, potrošnja, zalihe, uvoz i izvoz svih energenata u naturalnim mjernim jedinicama i energetske mjernim jedinicama, za izradu i sastavljanje energetske računa Republike Hrvatske za 2021. te Eurostatova upitnika o udjelu obnovljive energije u ukupnoj potrošnji energije.

U 2022. završen je projekt o produženju vremenske serije podataka o fizičkim tokovima energije Republike Hrvatske (PEFA) prema Eurostatovoj metodologiji.

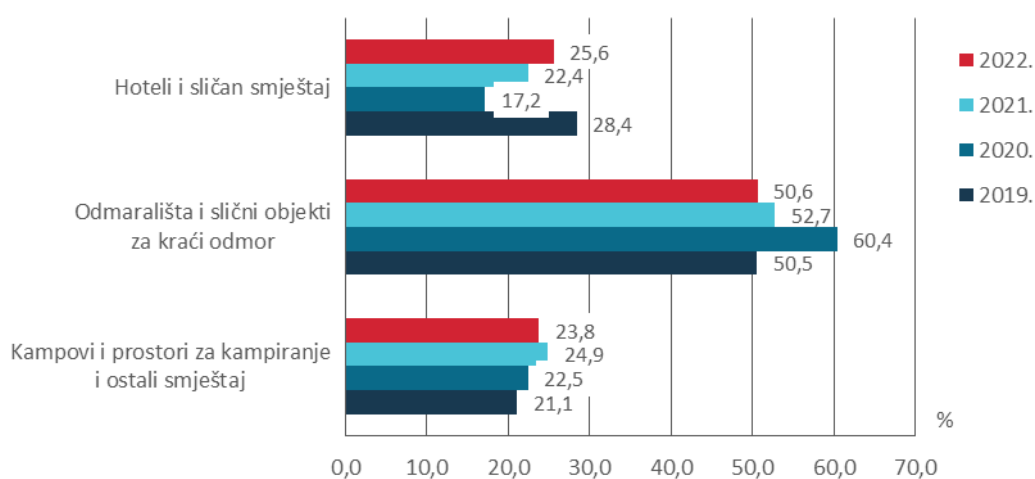
U svim istraživanjima iz područja energetske statistike radilo se na daljnjem razvoju metoda i procesa kompilacije statističkih podataka u skladu s metodologijom EU-a i unaprjeđenju kvalitete statističkih podataka.

U području **statistike turizma** tijekom 2022. u cijelosti su provedena sva planirana statistička istraživanja. Radilo se na usklađivanju s najnovijim Eurostatovim propisima i metodološkim rješenjima iz područja statistike turizma. U području statistike turizma objavljeni su novi pokazatelji u PC-Axis bazi podataka iz istraživanja o lukama nautičkog turizma i drugih objekata za pružanje usluga veza i smještaja plovnih objekata te putničkih agencija. U istraživanju o lukama nautičkog turizma objavljeni su novi pokazatelji i to o

## III. SEKTORSKE STATISTIKE

popunjenosti kapaciteta vezova. U ostalim istraživanjima iz područja turizma nastavljen je rad na daljnjem usklađivanju i unaprjeđenju kvalitete statističkih podataka.

**STRUKTURA NOĆENJA TURISTA PREMA ODJELJKU 55 NKD-A 2007.,  
2019., 2020., 2021. I 2022.**



U 2022. u komercijalnim smještajnim objektima u Republici Hrvatskoj ostvareno je 17,8 milijuna dolazaka turista i 90,0 milijuna noćenja, što je porast dolazaka turista za 39,1% i porast noćenja za 28,3% u odnosu na 2021. Domaći turisti ostvarili su 2,5 milijuna dolazaka i 7,8 milijuna noćenja, što je porast dolazaka za 14,8% i porast noćenja za 5,4% u odnosu na 2021. Strani turisti ostvarili su 15,3 milijuna dolazaka i 82,3 milijuna noćenja, što je za 44,0% više dolazaka i 30,9% više noćenja turista u odnosu na 2021. Dok su domaći turisti ostvarili 10,8% više dolazaka i 9,3% više noćenja turista u 2022. u odnosu na 2019., turistička kretanja stranih turista još uvijek zaostaju za pretpandemijskim brojkama te je tako ostvareno 11,7% manje dolazaka i 2,2% manje noćenja.

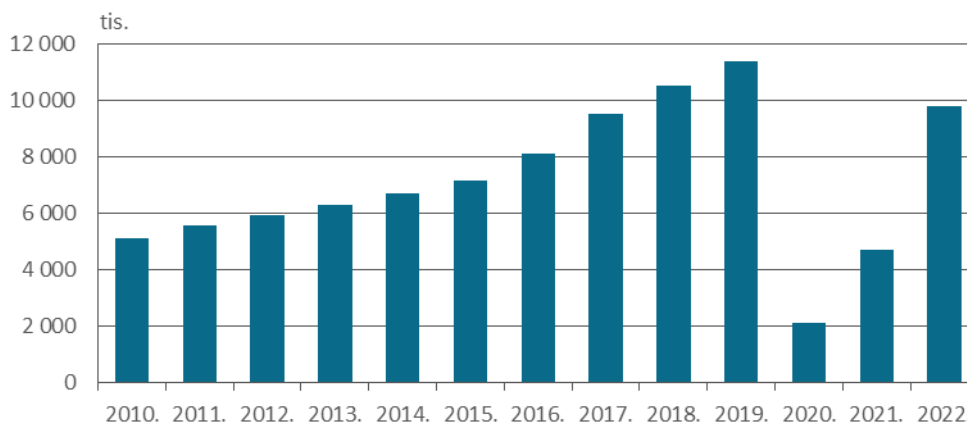


### III. SEKTORSKE STATISTIKE

Od ukupno ostvarenih 90,0 milijuna noćenja turista u 2022. u komercijalnom smještaju, 50,6% ostvareno je u skupini Odmarališta i slični objekti za kraći odmor. U ovoj skupini smještaja u 2022. u odnosu na 2021. noćenja turista više je za 23,3%, dok ih je u odnosu na 2019. za 1,1% manje. Slijede noćenja turista u skupini Hoteli i sličan smještaj u kojoj je ostvareno 23,0 milijuna noćenja. U ovoj skupini smještaja je ostvareno 46,6% više noćenja turista u odnosu na 2021., koja su u odnosu na 2019. manja za 11,1%. U skupini Kampovi i prostori za kampiranje ostvareno je 21,4 milijuna noćenja u 2022., što je u odnosu na 2021. porast noćenja turista za 22,3%. Za razliku od prve dvije skupine smještaja, ova skupina je i u odnosu na 2019. ostvarila porast noćenja turista za 11,6%.

U području **statistike transporta** tijekom 2022. u cijelosti su provedena sva planirana statistička istraživanja. Unaprijeđen je i moderniziran proces prikupljanja podataka primjenom modernih informacijsko-komunikacijskih rješenja u statističkom istraživanju o gradskom prijevozu uvođenjem *online* pristupa prikupljanja podataka. Nadalje, moderniziran je sustav prikupljanja podataka o prijevozu robe na unutarnjim vodnim putovima uvođenjem administrativnog izvora podataka te je potpisan sporazum o razmjeni podataka s ministarstvom nadležnim za more, promet i infrastrukturu. Za navedeno istraživanje prilagođen je sustav obrade podataka dobivenim podacima iz administrativnog izvora podataka. Nastavljen je rad na aktivnostima razvoja metodologije i kompiliranja statistike putničkog prijevoza na unutarnjim vodnim putovima. U ostalim istraživanjima iz područja transporta radilo se na daljnjem usklađivanju i unaprjeđenju kvalitete statističkih podataka.

## III. SEKTORSKE STATISTIKE

PROMET PUTNIKA U ZRAČNIM LUKAMA  
U RAZDOBLJU OD 2010. DO 2022.

U području prometa u zračnim lukama u 2022. vidljiv je znatan oporavak u odnosu na 2020. i 2021. kada je promet putnika bio pod utjecajem širenja bolesti COVID-19. Od siječnja do prosinca 2022. u hrvatskim zračnim lukama ukupno je ukrcano i iskrcano 9,8 milijuna putnika, što je porast od 108,2% u usporedbi s 2021. i pad od 14,0% u odnosu na 2019.

Vezano za **statistiku znanosti i tehnologije**, nastavljena je daljnja aktivna suradnja s Europskim statističkim sustavom u razvoju i usklađivanju statističkih procesa i unaprjeđenju kvalitete podataka. Započet je rad na uvođenju statističke jedinice "poduzeće" u područje statistike znanosti i tehnologija prema Uredbi Vijeća (EEZ) br. 696/93 od 15. ožujka 1993. o statističkim jedinicama za promatranje i analizu proizvodnog sustava unutar Zajednice kao i usklađivanje istraživanja znanosti i tehnologija s Uredbom (EU) 2019/2152 Europskog parlamenta i Vijeća od 27. studenoga 2019. o europskim poslovnim statistikama i stavljanju izvan snage deset pravnih akata u području poslovnih statistika.

#### IV. STATISTIKE OKOLIŠA I STATISTIKE ZA VIŠE PODRUČJA

#### IV. STATISTIKE OKOLIŠA I STATISTIKE ZA VIŠE PODRUČJA

Osnovni cilj statistike okoliša jest osiguranje kvalitetnih, pravodobnih i međunarodno usporedivih podataka za potrebe planiranja i provođenja statistike zaštite okoliša i održivog razvoja te pribavljanje potrebnih pokazatelja, praćenja i evaluacija politika u području okoliša. Statistika okoliša jest multidisciplinarno područje koje obuhvaća statistiku voda, statistiku otpada te fizičkih i monetarnih računa okoliša. U području proizvodnje i diseminacije pokazatelja Ciljeva održivog razvoja Zavod koordinira sustavno praćenje i izvještavanje o Ciljevima održivog razvoja.

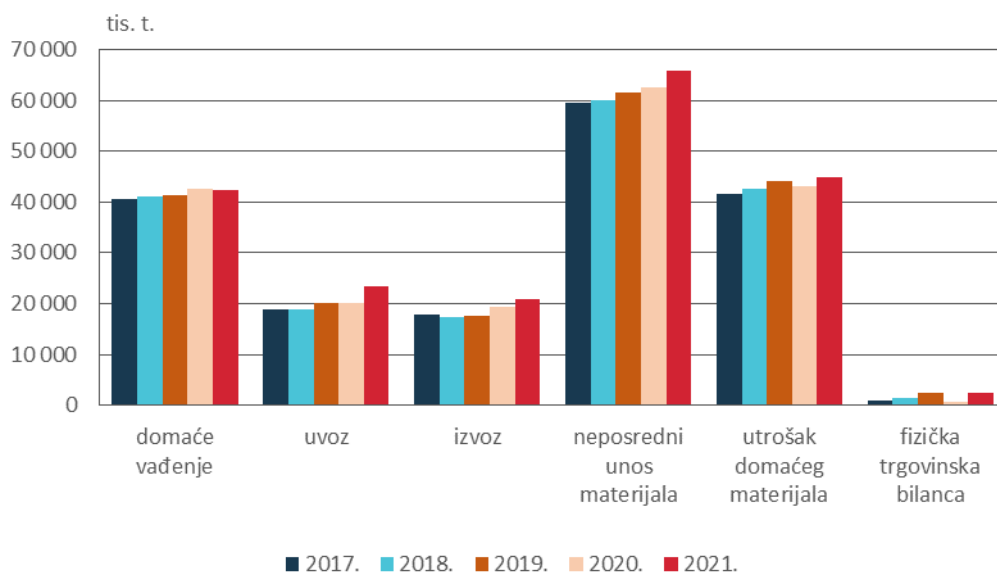
U statistici okoliša tijekom 2022. nastavljen je rad na povećanju kvalitete podataka te razvoju suradnje i korištenja administrativnih izvora podataka radi smanjenja opterećenja izvještajnih jedinica. U području statistike voda nastavilo se s aktivnostima modernizacije metoda prikupljanja podataka, razvojem i unaprjeđenjem postojeće mrežne aplikacije što je rezultiralo poboljšanjem kvalitete izlaznih podataka.

Provedeno je istraživanje Investicije u zaštitu okoliša i izdaci za dobra i usluge u okolišu (IDU-OK) za dva obvezna modula izvješćivanja – modul EGSS (Računi sektora za dobra i usluge u okolišu) i modul EPEA (Računi izdataka za zaštitu okoliša), koje je obuhvatilo prihode, troškove i investicije u dobra i usluge u okolišu. Započeo je rad na projektu vezano uz izračun izdataka za zaštitu okoliša za područje upravljanja resursima (RM).

Nastavljene su aktivnosti vezane za unaprjeđenje već uspostavljenih modula europskih ekonomskih računa okoliša: Računi emisija u zrak, Ekonomski računi protoka materijala i Porezi za okoliš. Kontinuirano se provode aktivnosti vezane za daljnji razvoj statistike okoliša, posebno europskih ekonomskih računa okoliša. U tijeku je donošenje nove Uredbe o europskim ekonomskim računima okoliša koja će obuhvatiti nove module: Računi subvencija za okoliš i sličnih transfera, Računi šuma i Računi ekosustava.

## IV. STATISTIKE OKOLIŠA I STATISTIKE ZA VIŠE PODRUČJA

## POKAZATELJI PROTOKA MATERIJALA, 2017. – 2021.



Prikazani su ekonomski računi protoka materijala koji obuhvaćaju domaće vađenje, uvoz i izvoz unutar zemalja EU-a i izvan njih te domaći i prerađeni output za Republiku Hrvatsku od 2017. do 2021.

U 2021. vrijednost neposrednog unosa materijala iznosila je 65 880 tis. tona (64,4% iz domaćih izvora i 35,6% iz uvoza), što je za 5,2% više nego u 2020.

Utrošak domaćeg materijala u 2021. iznosio je 44 967 tis. tona, što je za 4,2% više nego u 2020.

Uvoz materijala u 2021. iznosio je 23 428 tis. tona, odnosno povećao se za 16,4% u odnosu na 2020. Izvoz materijala iznosio je 20 913 tis. tona, što je povećanje za 7,3% u odnosu na prethodnu godinu. Fizička trgovinska bilanca u 2021. iznosila je 2 515 tis. tona.

#### IV. STATISTIKE OKOLIŠA I STATISTIKE ZA VIŠE PODRUČJA

U promicanju i ostvarivanju Ciljeva održivog razvoja (*Sustainable Development Goals – SDGs*), sadržanih u Programu Ujedinjenih naroda za održivi razvoj 2030. (UN Agenda 2030.), Zavod je, kao dio sustava praćenja pokazatelja održivog razvoja, u koordinaciji s tijelima državne uprave odgovornima za provedbu svakoga pojedinog podcilja održivog razvoja dovršio analizu pripadajućih pokazatelja za svrhu ustanovljavanja postojeće raspoloživosti podataka za njihovu proizvodnju. Na temelju izvršenih analiza započeo je rad na dogovoru o institucijama koje će biti odgovorne za proizvodnju pojedinih pokazatelja. Nastavljen je kontinuirani rad na upitima skrbničkih agencija i drugim upitima vezanima za pokazatelje Ciljeva održivog razvoja u suradnji s ostalim nositeljima službene statistike, drugim dionicima i posjednicima podataka te na ažuriranju i povećavanju broja objavljenih pokazatelja.

U 2022. nastavilo se s održavanjem Geografskoga informacijskog sustava u skladu s Eurostatovim preporukama.

Nastavljen je rad na projektu "Subnacionalne statistike za statističke regije 3. razine i gradove", u kojem je obuhvaćeno sedam gradova: Zagreb, Split, Rijeka, Zadar, Pula, Osijek i Slavonski Brod. Podaci su prikupljeni na tri razine (grad i funkcionalno urbano područje, mjesni odbori te gradske četvrti).

Tijekom 2022. nastavljen je rad na ažuriranju Kataloga metapodataka s novim metapodacima dostupnima na portalu GeoSTAT. Također je nastavljen rad na objavljivanju regionalnih podataka upotrebom portala GeoSTAT, koji je dostupan na internetskim stranicama Zavoda.

U skladu s Programom publiciranja za 2022. na portalu GeoSTAT objavljeni su sljedeći podaci:

- prvi rezultati Popisa stanovništva 2021. na razini RH – HR NUTS 1; statističkih regija – HR NUTS 2; županija – HR NUTS 3; grad/općina; naselja i gradskih četvrti

#### IV. STATISTIKE OKOLIŠA I STATISTIKE ZA VIŠE PODRUČJA

- Proizvodnja i prodaja industrijskih proizvoda (PRODCOM) – HR NUTS 3 – županije
- Završene zgrade i stanovi – HR NUTS 3 – županije
- Zaposlenost i plaće – HR NUTS 3 – županije te gradovi i općine
- Poslovna demografija – HR NUTS 3 – županije
- Broj i struktura poslovnih subjekata
- Bruto domaći proizvod za Republiku Hrvatsku, prema HR\_NUTS 2021. – HR NUTS 2 i HR NUTS 3 – županije
- Bruto domaći proizvod za Republiku Hrvatsku po stanovniku, prema HR\_NUTS 2021. – HR NUTS 2 i HR NUTS 3 – županije
- Bruto domaći proizvod za Republiku Hrvatsku, prema HR\_NUTS 2021. – HR NUTS 2 i HR NUTS 3 – županije, Revidirani podaci
- Bruto domaći proizvod za Republiku Hrvatsku po stanovniku, prema HR\_NUTS 2021. – NUTS 2 i HR NUTS 3 – županije, Revidirani podaci
- Osnovne škole, početak školske godine – HR NUTS 3 – županije

Na temelju sporazuma sa Zavodom iz 2012., **Ministarstvo gospodarstva i održivog razvoja**<sup>14</sup> obavlja poslove nositelja izrade statistike otpada. U sklopu definiranih aktivnosti, u skladu s metodologijom utvrđenom propisima Europske unije koji se odnose na statistiku otpada, tijekom 2022. provodilo se prikupljanje i obrada podataka te su se Eurostatu dostavljala izvješća u skladu s utvrđenim rokovima. Statistike otpada izrađuju se korištenjem administrativnih podataka prikupljenih na temelju Pravilnika o Registru onečišćavanja okoliša („Narodne novine“, broj 3/22.), odredbi Zakona o gospodarenju otpadom („Narodne novine“, broj 84/21.) i njegovih podzakonskih propisa te na temelju provedenih statističkih istraživanja.

<sup>14</sup> Potpisnik predmetnog Sporazuma iz 2012. je Hrvatska agencija za okoliš i prirodu, koja je Zaključkom Vlade Republike Hrvatske od 2. kolovoza 2018., KLASA: 022-03/18-07/355, URBROJ: 50301-25/06-18-2 pripojena Ministarstvu zaštite okoliša i energetike. Naknadno, od srpnja 2020., stupanjem na snagu Zakona o ustrojstvu i djelokrugu tijela državne uprave („Narodne novine“, br. 85/20 i 21/23.), Ministarstvo zaštite okoliša i energetike djeluje u okviru Ministarstva gospodarstva i održivog razvoja.

#### IV. STATISTIKE OKOLIŠA I STATISTIKE ZA VIŠE PODRUČJA

U skladu sa sporazumom, Ministarstvo gospodarstva i održivog razvoja je tijekom 2022. pripremio podatke za potrebe popunjavanja upitnika *Economy-wide material flow accounts Questionnaire 2021* (EW-MFA), upitnika OECD/JQ o mulju iz uređaja za pročišćavanje otpadnih voda, za potrebe izrade SDG pokazatelja 11.6.1 Udio urbanoga čvrstog otpada koji se redovito sakuplja s odgovarajućim završnom obradom iz ukupnoga čvrstog otpada gradova te ih je dostavilo Zavodu.

Za potrebe izrade pokazatelja održivog razvoja za komunalni otpad za 2021. Eurostatu su dostavljeni i godišnji podaci o komunalnom otpadu.

U sklopu projekta "Unaprjeđenje podataka o otpadu od plastike u Republici Hrvatskoj" (HRPWD), odobrenog na temelju Eurostatova poziva za dostavu projektnih prijedloga te financiranog u okviru programa Europske unije *Horizon 2020, Grant Agreement* br. 101023125, nastavljen je rad na planiranim projektnim aktivnostima koje su usmjerene na unaprjeđenje statistika o plastici i otpadu od plastike.

Radi usklađivanja s EU-ovim propisima iz područja gospodarenja otpada od hrane, Delegiranom odlukom Komisije Europske unije (EU) 2019/1597 od 3. svibnja 2019. o dopuni Direktive 2008/98/EZ Europskog parlamenta i Vijeća u odnosu na zajedničku metodologiju i minimalne zahtjeve u pogledu kvalitete za ujednačeno mjerenje razine otpada od hrane u prosincu 2022. potpisan je Ugovor o darovnici između Europske unije (EU) predstavljene Europskom zdravstvenom i digitalnom Izvršnom agencijom (European Health and Digital Executive Agency (HaDEA)) i Ministarstva gospodarstva i održivog razvoja (MINGOR). Predmetnim projektom planirano je provođenje statističkog istraživanja o otpadu od hrane iz poslovnog sektora s povećanim obuhvatom izvještajnih jedinica, a kako bi se osiguralo povećanje kvalitete podataka o otpadu od hrane.

## V. METODOLOGIJA PRIKUPLJANJA, OBRADE, DISEMINACIJE PODATAKA I ODNOSI S KORISNICIMA

### V. METODOLOGIJA PRIKUPLJANJA, OBRADE, DISEMINACIJE PODATAKA I ODNOSI S KORISNICIMA

Vežano za dio koji se odnosi na aktivnosti Administrativnoga poslovnog registra (APR-a), a prema Programu publiciranja 2022., Sektor za statističke metodologije, kvalitetu i odnose s korisnicima redovito je objavljivao podatke o broju i strukturi poslovnih subjekata upisanih u Administrativni poslovni registar (APR), koji se vodi u Zavodu, i to na mjesečnoj, tromjesečnoj i polugodišnjoj razini.

Osiguranjem automatizirane komunikacije između sustava START i svih njegovih dionika, koja je u primjeni od 2018., Služba administrativnoga poslovnog registra Zavoda je promjenom načina poslovanja na temelju sustava START i njegovih servisa osigurala olakšano pokretanje poslovanja poduzetnicima. Naime, putem navedene usluge omogućeno je pokretanje poslovanja iz vlastitog doma, u bilo koje doba, odnosno 24 sata dnevno. START omogućava prikupljanje podataka po načelu "samo jednom", kao i njihovu razmjenu između institucija te doprinosi smanjenju troškova pokretanja poslovanja. U cilju administrativnog rasterećenja gospodarstva ukinuta je obveza plaćanja naknade poslovnih subjekata pri upisu, promjeni, brisanju i prijepisu Obavijesti o razvrstavanju, kao i izdavanju Eurocertifikata (Obavijest o razvrstavanju na engleskom jeziku).

Korisnici statističkih podataka razlog su i svrha postojanja statističkog sustava. Jedna od glavnih dužnosti Zavoda jest učinkovita i pravodobna priprema i diseminacija kvalitetnih statističkih pokazatelja koji odražavaju ekonomske i društvene pojave i procese te korisnicima omogućuju pouzdan izvor za analizu postojećeg stanja i donošenje odluka. Stoga je unaprjeđenje diseminacije i kvalitete odnosa s korisnicima jedan od glavnih zadataka Zavoda.

U skladu s time, Zavod je tijekom 2022. aktivno provodio populariziranje službene statistike približavanjem statističkih podataka korisnicima na njima



## V. METODOLOGIJA PRIKUPLJANJA, OBRADE, DISEMINACIJE PODATAKA I ODNOSI S KORISNICIMA

jednostavniji i razumljiviji način te promicanje statističke pismenosti, a navedene aktivnosti rezultirale su sljedećim ostvarenjima:

Početkom travnja 2022. Zavod je objavio nove internetske stranice. Time je riješen dugogodišnji problem nepreglednog i tehnički zastarjelog web-mjesta, ali je i obogaćeno iskustvo korisnika poboljšanim i novim sadržajima. Internetske stranice Zavoda sastoje se od stranica s općim informacijama pri Središnjem državnom portalu i Portala za diseminaciju i prikupljanje podataka. Stranice s općim informacijama smještene su na domeni dzs.gov.hr te osim modernog dizajna i daleko preglednije organizacije sadržaja korisnicima nude i aktualne vijesti. U rubrici *Vijesti*, osim najvažnijih priopćenja, objavljuju se i informacije o provedbi statističkih istraživanja, aktivnostima Zavoda te tematske vijesti posvećene aktualnostima ili obilježavanju različitih međunarodnih dana. Stranice se kontinuirano ažuriraju putem Globaladmin sustava za upravljanje sadržajem (CMS), što uvelike olakšava i ubrzava uređivanje. Portal za diseminaciju i prikupljanje podataka, osim modernih tehničkih značajki, donio je i novi format priopćenja. Nova priopćenja sada se izrađuju putem Umbraco sustava za upravljanje sadržajem (CMS) i uz njih je moguće preuzeti sve podatke u XLSX formatu, kao i kompletno priopćenje u PDF formatu. Na taj način korisnicima je omogućeno korištenje podataka za izradu individualnih izračuna i analiza. Nakon objavljivanja novih internetskih stranica, Portal za diseminaciju i prikupljanje podataka kontinuirano je testiran i nadograđivan u nekoliko faza. Integriran je importer kalendara koji Zavodu omogućuje da samostalno unese kalendar objavljivanja na početku statističke godine. Izbornik po područjima i arhiva starijih priopćenja nadograđeni su dodatnim filterima koji korisnicima omogućuju pretraživanje po potpodručju te vremenu i mediju objavljivanja. Tražilica je zamijenjena naprednijom verzijom koja korisnicima nudi relevantnije rezultate. Omogućeno je pretplaćivanje na RSS sažetke sadržaja za svako statističko područje zasebno, dodana je mogućnost objavljivanja grafičkih *bannera* na naslovnici, ispravljeni su uočeni

## V. METODOLOGIJA PRIKUPLJANJA, OBRADE, DISEMINACIJE PODATAKA I ODNOSI S KORISNICIMA

nedostaci te je novim mogućnostima obogaćena Intra aplikacija za ažuriranje Kalendara i taksonomije.

Zajedno s uvođenjem novih internetskih stranica 4. travnja 2022. Zavod je uveo i novi logo. Izrađena je nova Knjiga grafičkih standarda koja služi kao skup preporuka koje omogućuju pravilno korištenje elemenata osnovnih standarda vizualnog identiteta Zavoda. Na temelju novog loga i Knjige grafičkih standarda proveden je redizajn korica statističkih publikacija, web-sučelja (internetska stranica, Stedy, Popis 2021., Covid-19, Statističko natjecanje itd.) te izrada njihovih vizualnih elemenata uz redovito ažuriranje podataka (animirani *banneri*, statični *banneri*, ikone, vizualizacije, fotografije).

Uvedena je i na internetskim stranicama Zavoda objavljena Politika diseminacije koja, između ostalog, utvrđuje načine objavljivanja ispravaka netočno objavljenih statističkih podataka te ažuriranje unaprijed utvrđenih rokova objavljivanja.

Prema Zakonu o uvođenju eura kao službene valute u Republici Hrvatskoj (članak 74.) koji je stupio na snagu 15. srpnja 2022., svi statistički podaci, iskazani u nacionalnoj valuti, u kunama, od 1. siječnja 2023. iskazani su i u eurima, prema fiksnom tečaju i to za sve objavljene serije statističkih podataka za cijelo dostupno (objavljeno) razdoblje. Za potrebe prikazivanja i objavljivanja takvih podataka pripremljene su i prilagođene tablice i grafikoni.

Krajem 2022. provedeno je Istraživanje o zadovoljstvu korisnika. Istraživanjem su se željeli saznati način i svrha korištenja statističkih podataka i informacija koje Zavod objavljuje, kao i zadovoljstvo korisnika proizvodima i uslugama Zavoda. Ujedno korisnici su imali priliku izraziti svoje mišljenje te na taj način doprinijeti poboljšanju kvalitete proizvoda i usluga Zavoda. Detaljno izvješće o rezultatima Istraživanja o zadovoljstvu korisnika bit će objavljeno na internetskim stranicama Zavoda tijekom 2023. godine.

## V. METODOLOGIJA PRIKUPLJANJA, OBRADE, DISEMINACIJE PODATAKA I ODNOSI S KORISNICIMA

U šk. god. 2021./2022. uspješno je provedeno peto izdanje Statističkog natjecanja, kao nacionalne faze Europskoga statističkog natjecanja. Natjecanje je namijenjeno srednjoškolcima te je na njemu sudjelovalo 409 ekipa, odnosno više od 1 100 sudionika iz 70 srednjih škola diljem Republike Hrvatske. Četiri najbolje ekipe predstavljale su Republiku Hrvatsku u europskoj fazi natjecanja. S obzirom na odlične rezultate i odaziv srednjoškolaca, Zavod je krajem rujna 2022. počeo s organizacijom šestog izdanja Statističkog natjecanja u šk. god. 2022./2023. na koje se prijavilo ukupno 476 ekipa. Tijekom prosinca 2022. održano je osam radionica na kojima je učenicima predstavljeno Statističko natjecanje (Šibenik, Varaždin, Zagreb).

U 2022. pristupilo se nadogradnji statističko-edukacijskog portala *Stedy* koji je dopunjen sa šest novih statističkih potpoglavlja. *Stedy* je interaktivni alat za stjecanje statističke pismenosti te je namijenjen prvenstveno srednjoškolcima, studentima i nastavnicima, ali i široj javnosti, kojima je poznavanje statistike te osnovnih modela, koncepata i pojmova jedan od obrazovnih interesa.

Kontinuirano su se provodile aktivnosti na društvenim mrežama (Facebook, Twitter, YouTube, Instagram) koje su važan komunikacijski kanal za promociju i diseminaciju službenih statističkih podataka. Kako bi se statistički podaci približili korisnicima na njima jednostavniji i razumljiviji način, redovito su se pripremale objave u okviru mjesečnih tema te je u 2022. na Facebook profilu Zavoda objavljeno 229 objava, na Instagramu 216, a na Twitteru 696. Navedene aktivnosti rezultirale su povećanjem broja pratitelja na društvenim mrežama Zavoda te je na kraju 2022. ukupan broj pratitelja na Facebooku bio 18 775, od čega 1 410 novih pratitelja, na Instagramu 2 821 pratitelj, od čega 420 novih, dok je na Twitteru bio 7 131 pratitelj, od čega 685 novih pratitelja. Objave su na Facebooku i Instagramu u prosjeku mjesečno ostvarivale doseg od 311 600 korisnika.

Nastavljen je proces digitalizacije statističke građe te je u 2022. digitalizirano 19 primjeraka knjižnične građe, od toga devet publikacija iz područja transporta, dvije publikacije iz područja socijalne skrbi, šest tablograma iz

## V. METODOLOGIJA PRIKUPLJANJA, OBRADE, DISEMINACIJE PODATAKA I ODNOSI S KORISNICIMA

Popisa stanovništva, domaćinstava i stanova 1981. te dvije inventarne knjige Knjižnice. S pomoću tehnologije OCR (*Optical character recognition*) svih 19 publikacija pripremljene su kao pretraživi dokumenti.

Diseminacija statističkih podataka putem Excel-tablica pod nazivom Statistika u nizu višegodišnji je proces objavljivanja kojim se podaci stavljaju na raspolaganje korisnicima u formatima prilagođenim za računalno korištenje te izradu individualnih analiza. Obuhvat setova podataka Statistike u nizu kontinuirano se povećava i u 2022. veći je za 10% u odnosu na prethodnu godinu. To znači da se broj pojedinačnih tablica povećao na 461 i one su se objavljivale 1 640 puta na godinu, u mjesečnoj, tromjesečnoj i godišnjoj periodici, što je 30% više nego godinu ranije. Objavljivanje podataka povećalo se u područjima Robne razmjene s inozemstvom, Cijena, Nacionalnih računa i Industrije, dok je najznatnije povećanje bilo u području Stanovništva zbog objavljivanja rezultata Popisa stanovništva, kućanstava i stanova u Republici Hrvatskoj 2021. godine. Broj Priopćenja ostao je na približno istoj razini, odnosno objavljeno ih je ukupno 350. Objavljivanje podataka u STS bazama i PC-Axis bazama podataka povećano je za po jedan naslov u odnosu na prethodnu godinu pa je u STS bazama obuhvat objavljivanja veći za oko 4%, dok je u PC-Axis bazama podataka veći za približno 2%. Na portalu GeoSTAT objavljivanje je ostalo na prošlogodišnjoj razini.

Rezultati Popisa 2021., koji se prvi put provodio putem popisnog upitnika u elektroničkom obliku i bio dostupan na portalu e-Građani, objavljeni su u formatu koji korisnicima omogućuje računalno korištenje.

Učinci pandemije bolesti COVID-19 na društveno-ekonomske pokazatelje pratili su se kontinuiranim ažuriranjem podataka određenih statističkih područja na internetskim stranicama Zavoda, u zasebnoj rubrici pod nazivom COVID-19: Podaci. Podaci za odabrana statistička područja (stanovništvo, BDP, turizam, cijene, robna razmjena, usluge, zaposlenost i plaće, građevinarstvo, industrija i transport, registracije i stečajevi poslovnih subjekata) diseminirali su se putem korisnih informacija, zanimljivih grafikona, interaktivnih vizualizacija podataka i poveznica na druge medije objavljivanja.

## V. METODOLOGIJA PRIKUPLJANJA, OBRADE, DISEMINACIJE PODATAKA I ODNOSI S KORISNICIMA

Moderniji i korisnicima prilagođeniji prikaz podataka na novoj internetskoj stranici Zavoda te u zasebnoj rubrici COVID-19: Podaci rezultirao je s 9 575 medijskih objava u 2022. u kojima se prenose podaci i vizualizacije Zavoda (12% manje objava u medijima nego u 2021., dok je u odnosu na 2020. bilo 30% više objava).

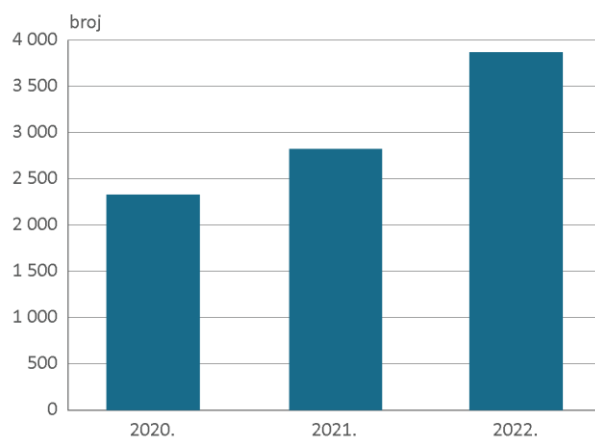
Za potrebe projekta "Sustav za upravljanje kvalitetom i dokumentiranje kvalitete statističkih istraživanja" načinjen je predložak s tehničkim uputama koje su provedene u Bazi kvalitete kako bi se nakon eksportiranja sadržaja iz Baze kvalitete smanjio opseg poslova u kasnijim fazama izrade. Time će se ubrzati poslovi provođenja lekture, prijevoda i tehničkog uređenja. Predložak se više puta doradivao kako bi se preglednost sadržaja u aplikaciji što više uskladila s izvještajima o kvaliteti koji će se objavljevati na internetskim stranicama Zavoda.

Nastavilo se s poticanjem izvještajnih jedinica na veći odaziv i povećanje stopa odgovora za pojedina statistička istraživanja putem promocijskih letaka. Ažuriranjem sadržaja, dizajniranjem vizualizacija i pružanjem informacija o svrsi provođenja pojedinih statističkih istraživanja izrađeni su sljedeći letci: Turistička aktivnost stanovništva Republike Hrvatske, Anketa o dohotku stanovništva (ADS), Anketa o potrošnji kućanstva (APK), Anketa o radnoj snazi (ARS) te Primjena informacijskih i komunikacijskih tehnologija (IKT) u Republici Hrvatskoj.

Služba za odnose s korisnicima i zaštitu podataka u 2022. zaprimila je 3 869 korisničkih zahtjeva i evidentirala 2 131 telefonski upit, što je 37% korisničkih zahtjeva više i 45% telefonskih upita manje nego u 2021. Glavni razlog velikog porasta broja korisničkih zahtjeva jest povećanje broja zahtjeva za izračunima indeksa iz područja statistike industrije, cijena i tržišta rada, dok je razlog manjeg broj telefonskih upita završetak provedbe Popisa 2021.

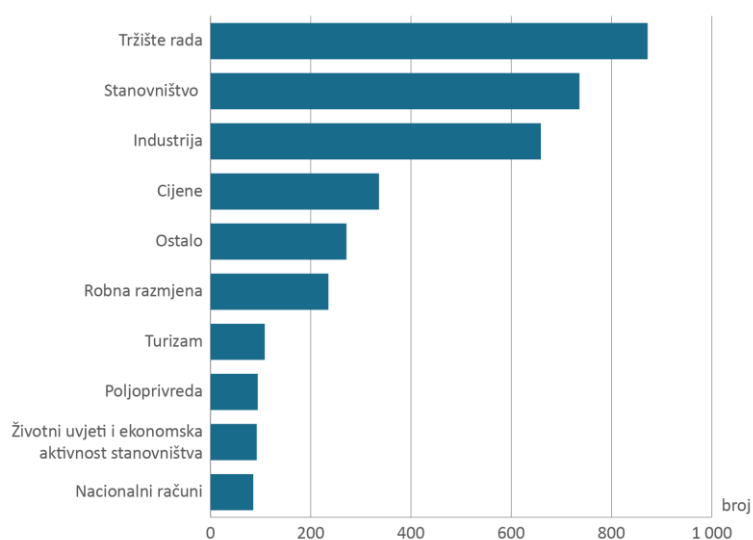
## V. METODOLOGIJA PRIKUPLJANJA, OBRADE, DISEMINACIJE PODATAKA I ODNOSI S KORISNICIMA

### KORISNIČKI ZAHTEVI, 2020. – 2022.



Najtraženiji podaci odnosili su se na područje statistike tržišta rada (872 zahtjeva), zatim na područje statistike stanovništva (736 zahtjeva) te na područje statistike industrije (659 zahtjeva).

### KORISNIČKI ZAHTEVI PREMA NAJTRAŽENIJIM STATISTIČKIM PODRUČJIMA U 2022.



## V. METODOLOGIJA PRIKUPLJANJA, OBRADE, DISEMINACIJE PODATAKA I ODNOSI S KORISNICIMA

Putem Eurostatova portala zaprimljeno je 36 zahtjeva za Eurostatovim podacima, odgovoreno je na 52 međunarodna upitnika te je evidentirano 13 zahtjeva koji su se pozivali na Zakon o pravu na pristup informacijama („Narodne novine“, br. 25/13., 85/15. i 69/22.). Svi navedeni zahtjevi riješeni su u roku.

Knjižnicu Zavoda posjetio je 81 korisnik, od čega 26 vanjskih korisnika. Ukupno je posuđeno 389 primjeraka knjižnične građe, od čega su u čitaonici korištena 372 primjerka, a najčešće su se tražili demografski podaci. Elektroničkom poštom korisnicima je poslano 208 statističkih publikacija ili njihovih dijelova.

U travnju 2022. na novim internetskim stranicama Zavoda objavljen je *online* katalog Knjižnice Državnog zavoda za statistiku koji se kontinuirano nadopunjuje novim kataložnim zapisima. U periodu od travnja do prosinca 2022. bilo je 318 virtualnih posjeta knjižničnom katalogu.

U 2022. evidentirano je i odobreno 11 zahtjeva za pristup povjerljivim statističkim podacima za znanstvene svrhe. Odobreni pristup povjerljivim statističkim podacima za znanstvene svrhe odnosio se na ponajprije na podatke iz područja statistike životnih uvjeta i ekonomske aktivnosti stanovništva.

Sve navedene aktivnosti pridonijele su daljnjem razvoju odnosa s korisnicima te unaprjeđivanju i modernizaciji načina na koji korisnici pristupaju podacima i racionalizaciji troškova.

Na području kvalitete statističkih proizvoda i usluga Zavoda 2022. uspješno je završen projekt ESF-a: "Sustav za upravljanje kvalitetom i dokumentiranje kvalitete statističkih istraživanja".

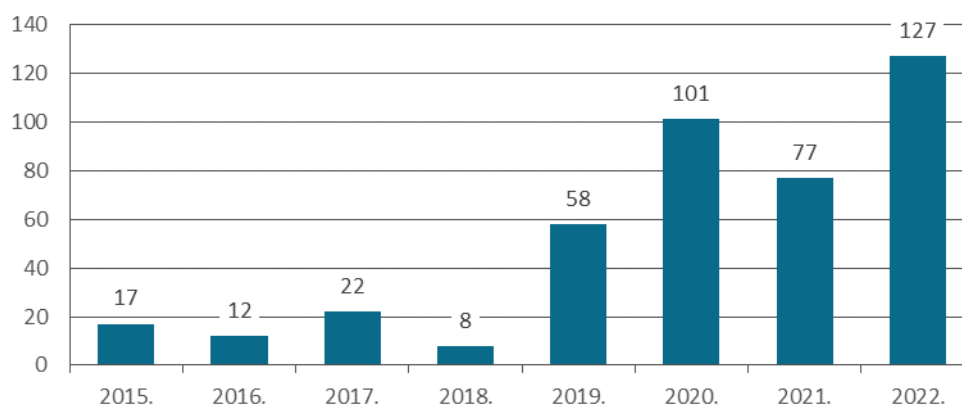
Ovim je projektom Zavod podigao kvalitetu podataka na željenu razinu te je zadovoljio zahtjeve koje postavlja Eurostat. To je ostvareno nadogradnjom baze podataka i aplikacije za informacije o kvaliteti.

## V. METODOLOGIJA PRIKUPLJANJA, OBRADE, DISEMINACIJE PODATAKA I ODNOSI S KORISNICIMA

Nadogradnjom alata za sustav upravljanja kvalitetom Zavod je uspostavio standardizirani sustav za upravljanje kvalitetom na razini koju je propisala Europska komisija i povećao je svoju učinkovitost (smanjenjem utroška vremena zbog uvođenja automatiziranih postupaka).

Tijekom 2022. pripremljeno je 250 izvještaja o kvaliteti zbirno na hrvatskom i engleskom jeziku, i to za sljedeća statistička područja: agromonetarne statistike, poljoprivredne statistike, poljoprivredne strukture, energija, kratkoročne poslovne statistike, građevinarstvo, trgovina i ostale usluge, robna razmjena s inozemstvom, turizam, transport, znanost i tehnologija, tržište rada, socijalna zaštita, geografske i lokalne informacije, regionalne i urbane statistike, godišnji ekonomski računi, poslovne statistike, osobna potrošnja, pokazatelji siromaštva i drugo. U nastavku je kronološki prikaz objavljivanja na internetskim stranicama Zavoda hrvatskih i engleskih verzija izvještaja o kvaliteti za razdoblje 2015. – 2022.

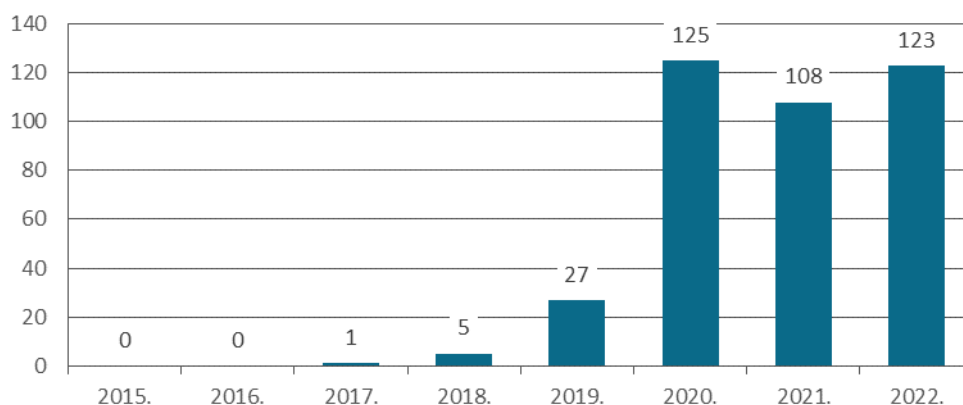
### OBJAVLJENI IZVJEŠTAJI O KVALITETI NA HRVATSKOM JEZIKU 2015. – 2022.





## V. METODOLOGIJA PRIKUPLJANJA, OBRADE, DISEMINACIJE PODATAKA I ODNOSI S KORISNICIMA

### OBJAVLJENI IZVJEŠTAJI O KVALITETI NA ENGLLESKOM JEZIKU 2015. – 2022.



Na internetskim stranicama Zavoda pripremljene su i dvojezično objavljene publikacije iz područja kvalitete i to:

1. Primjena modela potpunog upravljanja kvalitetom u Državnom zavodu za statistiku
2. Smjernice za kvalitetu u Državnom zavodu za statistiku
3. Politika kvalitete
4. Politika povjerljivosti
5. Politika diseminacije
6. Upute za kvalitetu prema generičkome modelu statističkoga poslovnog procesa (GSBPM-u)

Tijekom 2022. kontinuirano se radilo na održavanju sustava KLASUS i ažuriranju klasifikacijske baze podataka u skladu s promjenama klasifikacijskih standarda te na ažuriranju pretraživača NKD za ispravno razvrstavanje poslovnih subjekata prema Nacionalnoj klasifikaciji djelatnosti 2007. – NKD-u 2007. Intenziviranjem aktivnosti vezanih za reviziju Statističke klasifikacije

## V. METODOLOGIJA PRIKUPLJANJA, OBRADE, DISEMINACIJE PODATAKA I ODNOSI S KORISNICIMA

ekonomskih djelatnosti u Europskoj zajednici – NACE Rev. 2 na Eurostatovoj stručnoj radnoj skupini, u čijem radu aktivno sudjeluju predstavnici Državnog zavoda za statistiku, osim interne radne skupine uspostavljena je i međuresorna radna skupina za reviziju klasifikacija NACE Rev. 2 i NKD 2007. Članovi obiju radnih skupina redovito su informirani o aktualnostima na području revizije klasifikacije NACE Rev. 2. Istom dinamikom rada i izvještavanja nastavit će se do pripreme konačne verzije navedenih klasifikacija.

#### 4. PREGLED UKUPNO PLANIRANIH I IZVRŠENIH STATISTIČKIH AKTIVNOSTI U 2022.

Oznaka aktivnosti iz GPP-a 2022.	Statistička aktivnost po temama	Nositelj službene statistike	Aktivnost provedena, objava podataka u skladu s rokovima iz GPP-a 2022.	Provedba aktivnosti odstupala od rokova definiranih GPP-om 2022., - obrazloženje
<b>Poglavlje I. - DEMOGRAFSKE I DRUŠTVENE STATISTIKE</b>				
<b>Tema 1.1 Stanovništvo</b>				
1.1.1-I-1	Statistika rođenih (DEM-1)	DZS	<input checked="" type="checkbox"/>	
1.1.1-I-2	Statistika umrlih (DEM-2)	DZS	<input checked="" type="checkbox"/>	
1.1.1-I-3	Statistika sklopljenih brakova (DEM-3)	DZS	<input checked="" type="checkbox"/>	
1.1.1-I-4	Statistika razvedenih brakova (RB-1)	DZS	<input checked="" type="checkbox"/>	
1.1.1-II-5	Statistika unutarnje migracije stanovništva	DZS	<input checked="" type="checkbox"/>	
1.1.1-II-6	Statistika vanjske migracije stanovništva	DZS	<input checked="" type="checkbox"/>	
1.1.1-II-7	Projekcije stanovništva	DZS	<input checked="" type="checkbox"/>	
1.1.1-II-8	Procjena stanovništva	DZS	<input checked="" type="checkbox"/>	
1.1.2-III-1	Popis stanovništva, kućanstava i stanova u Republici Hrvatskoj 2021. godine	DZS	<input checked="" type="checkbox"/>	
<b>Tema 1.2 Tržište rada i trošak rada</b>				
1.2.1-I-1	Anketa o radnoj snazi (ARS)	DZS	<input checked="" type="checkbox"/>	
1.2.1-II-2	Istraživanje o slobodnim radnim mjestima (SRM)	DZS	<input checked="" type="checkbox"/>	
1.2.3-N-I-1	Godišnje istraživanje o zaposlenima i plaći (RAD-1G)	DZS	<input checked="" type="checkbox"/>	
1.2.3-N-II-2	Mjesečno istraživanje o zaposlenima i plaći (RAD-1)	DZS	<input checked="" type="checkbox"/>	
1.2.3-N-II-3	Mjesečno istraživanje o zaposlenima u obrtu i u djelatnostima slobodnih profesija	DZS	<input checked="" type="checkbox"/>	
<b>Tema 1.3 Obrazovanje i osposobljavanje</b>				
1.3.1-I-1	Godišnji izvještaj za dječje vrtiće i druge pravne osobe koje ostvaruju programe predškolskog odgoja za pedagošku godinu (DV-PO)	DZS	<input checked="" type="checkbox"/>	
1.3.1-I-2	Godišnji izvještaj osnovnih škola – kraj školske godine – početak školske godine (Š-O)	DZS	<input checked="" type="checkbox"/>	

## PREGLED UKUPNO PLANIRANIH I IZVRŠENIH STATISTIČKIH AKTIVNOSTI U 2022.

(nastavak)

Oznaka aktivnosti iz GPP-a 2022.	Statistička aktivnost po temama	Nositelj službene statistike	Aktivnost provedena, objava podataka u skladu s rokovima iz GPP-a 2022.	Provedba aktivnosti odstupala od rokova definiranih GPP-om 2022., - obrazloženje
1.3.1-I-3	Godišnji izvještaj srednjih škola – kraj školske godine – početak školske godine (Š-S)	DZS	<input checked="" type="checkbox"/>	
1.3.1-I-4	Godišnji izvještaj o strukturi visokih učilišta (ŠV-21)	DZS	<input checked="" type="checkbox"/>	
1.3.1-I-5	Studenti upisani na stručni i sveučilišni studij (ŠV-20)	DZS	<input checked="" type="checkbox"/>	
1.3.1-I-6	Studenti koji su diplomirali/završili sveučilišni ili stručni studij (ŠV-50)	DZS	<input checked="" type="checkbox"/>	
1.3.1-I-7	Studenti upisani na poslijediplomski specijalistički studij (ŠV-30)	DZS	<input checked="" type="checkbox"/>	
1.3.1-I-8	Sveučilišni specijalisti (ŠV-80)	DZS	<input checked="" type="checkbox"/>	
1.3.1-I-9	Doktori znanosti (ŠV-70)	DZS	<input checked="" type="checkbox"/>	
1.3.1-I-10	Godišnji izvještaj o nastavnom osoblju visokih učilišta (ŠV-60)	DZS	<input checked="" type="checkbox"/>	
1.3.1-I-11	Studenti upisani na poslijediplomski sveučilišni doktorski studij (ŠV-40)	DZS	<input checked="" type="checkbox"/>	
1.3.1-N-I-12	Godišnji izvještaj učeničkih i studentskih domova za školsku/akademsku godinu (ŠD)	DZS	<input checked="" type="checkbox"/>	
1.3.1-III-13	Upitnik UOE (UNESCO/OECD/Eurostat) iz područja obrazovanja	DZS	<input checked="" type="checkbox"/>	
1.3.2-I-1	Istraživanje o obrazovanju odraslih	DZS	<input checked="" type="checkbox"/>	
1.3.2-I-2	Istraživanje o strukovnom osposobljavanju u poduzećima 2020.	DZS	<input checked="" type="checkbox"/>	
<b>Tema 1.4. Zdravstvo</b>				
1.4.1-I-1	Istraživanje o ljudskim resursima u zdravstvu	HZJZ	<input checked="" type="checkbox"/>	
1.4.1-I-2	Istraživanje o materijalnim resursima u zdravstvu	HZJZ	<input checked="" type="checkbox"/>	
1.4.1-I-3	Sustav zdravstvenih računa – Izvješće i anketa o strukturi izdataka za zdravstvene usluge	HZJZ	<input checked="" type="checkbox"/>	

## PREGLED UKUPNO PLANIRANIH I IZVRŠENIH STATISTIČKIH AKTIVNOSTI U 2022.

(nastavak)

Oznaka aktivnosti iz GPP-a 2022.	Statistička aktivnost po temama	Nositelj službene statistike	Aktivnost provedena, objava podataka u skladu s rokovima iz GPP-a 2022.	Provedba aktivnosti odstupala od rokova definiranih GPP-om 2022., - obrazloženje
1.4.1-I-4	Istraživanje o radu, organizaciji, utvrđenim bolestima i stanjima u stacionarnim zdravstvenim ustanovama, porođajima, pobačajima te radu ordinacija specijalističko-konzilijarne djelatnosti (bez obzira na vrstu vlasništva i ugovor s HZZO-om)	HZJZ	<input checked="" type="checkbox"/>	
1.4.1-I-5	Javnozdravstvena statistika o umrlima (UT-IV-28)	HZJZ	<input checked="" type="checkbox"/>	
1.4.1-N-I-6	Istraživanje o radu, utvrđenim bolestima i stanjima u zdravstvenoj zaštiti na primarnoj razini (bez obzira na vrstu vlasništva i ugovor s HZZO-om)	HZJZ	<input checked="" type="checkbox"/>	
1.4.2-I-1	Statistika o ozljedama na radu (OR)	HZJZ	<input checked="" type="checkbox"/>	
1.4.2-I-2	Statistika profesionalnih bolesti/Izvješće o profesionalnim bolestima (3-36-86, PB)	HZJZ	<input checked="" type="checkbox"/>	
1.4.3-N-I-1	Istraživanja s područja zarazne epidemiologije	HZJZ	<input checked="" type="checkbox"/>	
1.4.3-N-I-2	Istraživanja s područja nezarazne epidemiologije	HZJZ	<input checked="" type="checkbox"/>	
1.4.3-N-I-3	Mikrobiološka istraživanja	HZJZ	<input checked="" type="checkbox"/>	
1.4.3-N-I-4	Istraživanja s područja zdravstvene ekologije	HZJZ	Djelomično izvršeno	Podaci o ispitivanju zdravstvene ispravnosti namirnica hrane i predmeta opće uporabe nisu Objavljeni budući da nije postignut obuhvat podataka zbog povećanog opsega aktivnosti uslijed pandemije COVID-19.
1.4.3-N-I-5	Statistika zdravstvenih potreba starijih osoba	HZJZ	<input checked="" type="checkbox"/>	

## PREGLED UKUPNO PLANIRANIH I IZVRŠENIH STATISTIČKIH AKTIVNOSTI U 2022.

(nastavak)

Oznaka aktivnosti iz GPP-a 2022.	Statistička aktivnost po temama	Nositelj službene statistike	Aktivnost provedena, objava podataka u skladu s rokovima iz GPP-a 2022.	Provedba aktivnosti odstupala od rokova definiranih GPP-om 2022., - obrazloženje
1.4.3-N-I-6	Registar osoba liječenih zbog zlouporabe psihoaktivnih droga	HZJZ	<input checked="" type="checkbox"/>	
1.4.4-N-I-1	Statistika o raku s Registrom za rak	HZJZ	<input checked="" type="checkbox"/>	
1.4.4-N-I-2	Statistika osoba s invaliditetom s Hrvatskim registrom o osobama s invaliditetom	HZJZ	<input checked="" type="checkbox"/>	
1.4.4-N-I-3	Statistika o psihozama i izvršenim samoubojstvima s Registrom za psihoze i Registrom izvršenih samoubojstava	HZJZ	<input checked="" type="checkbox"/>	
1.4.4-N-I-4	Prijava osoba sa šećernom bolešću s CroDiab registrom osoba sa šećernom bolešću	HZJZ	<input checked="" type="checkbox"/>	
<b>Tema 1.5. Dohodak i potrošnja</b>				
1.5.1-I-1	Anketa o raspolaganju vremenom	DZS	<input checked="" type="checkbox"/>	
1.5.1-I-2	Anketa o potrošnji kućanstava (APK)	DZS	<input checked="" type="checkbox"/>	
1.5.2-I-1	Anketa o dohotku stanovništva (ADS)	DZS	<input checked="" type="checkbox"/>	
<b>Tema 1.6. Socijalna zaštita</b>				
1.6.1-II-1	Europski sustav integrirane statistike socijalne zaštite (ESSPROS-ov modul za neto davanja u sklopu socijalne zaštite – ograničeni pristup)	DZS	<input checked="" type="checkbox"/>	
1.6.1-II-2	Europski sustav integrirane statistike socijalne zaštite (Središnji sustav i Modul o korisnicima mirovina)	DZS	<input checked="" type="checkbox"/>	
1.6.1-III-3	Europski sustav integrirane statistike socijalne zaštite (ESSPROS-ov modul za neto davanja u okviru socijalne zaštite – prošireni pristup)	DZS	<input checked="" type="checkbox"/>	
1.6.1-III-4	Upitnik SOCR (OECD/Eurostat) o korisnicima naknada socijalne zaštite	DZS	<input checked="" type="checkbox"/>	
1.6.1-III-5	Upitnik (OECD) "Tax-Benefit Systems in Croatia"	DZS	<input checked="" type="checkbox"/>	
1.6.1-N-III-6	Testiranje i uspostava sustava N-1 statistike ESSPROS	DZS	<input checked="" type="checkbox"/>	

## PREGLED UKUPNO PLANIRANIH I IZVRŠENIH STATISTIČKIH AKTIVNOSTI U 2022.

(nastavak)

Oznaka aktivnosti iz GPP-a 2022.	Statistička aktivnost po temama	Nositelj službene statistike	Aktivnost provedena, objava podataka u skladu s rokovima iz GPP-a 2022.	Provedba aktivnosti odstupala od rokova definiranih GPP-om 2022., - obrazloženje
<b>Tema 1.7. Statistika kriminala i kaznenog pravosuđa</b>				
1.7.1-I-1	Anketa o sigurnosti	DZS	<input checked="" type="checkbox"/>	
1.7.1-N-I-2	Statistički izvještaj za punoljetnu osobu protiv koje je postupak po kaznenoj prijavi i prethodni postupak završen (SK-1)	DZS	<input checked="" type="checkbox"/>	
1.7.1-N-I-3	Statistički izvještaj za optuženu punoljetnu osobu protiv koje je kazneni postupak pravomoćno završen (SK-2)	DZS	<input checked="" type="checkbox"/>	
1.7.1-N-I-4	Statistički izvještaj za maloljetnu osobu prema kojoj je postupak po kaznenoj prijavi i pripremni postupak završen (SK-3)	DZS	<input checked="" type="checkbox"/>	
1.7.1-N-I-5	Statistički izvještaj za maloljetnu osobu prema kojoj je kazneni postupak pred vijećem pravomoćno završen (SK-4)	DZS	<input checked="" type="checkbox"/>	
1.7.1-N-I-6	Statistički izvještaj za okrivljenu punoljetnu osobu protiv koje je prekršajni postupak pravomoćno završen (SPK-1)	DZS	<input checked="" type="checkbox"/>	
1.7.1-N-I-7	Statistički izvještaj za okrivljenu maloljetnu osobu prema kojoj je prekršajni postupak pravomoćno završen (SPK-2)	DZS	<input checked="" type="checkbox"/>	
1.7.1-N-I-8	Statistički izvještaj za pravnu i odgovornu osobu protiv koje je prekršajni postupak pravomoćno završen (SPK-3)	DZS	<input checked="" type="checkbox"/>	
1.7.1-N-I-9	Statistički izvještaj za pravnu osobu prema kojoj je postupak po kaznenoj prijavi i prethodni postupak završen (SP-1)	DZS	<input checked="" type="checkbox"/>	
1.7.1-N-I-10	Statistički izvještaj za pravnu osobu prema kojoj je kazneni postupak pravomoćno završen (SP-2)	DZS	<input checked="" type="checkbox"/>	
1.7.1-N-III-11	Međunarodni klasifikacijski sustav delikata	DZS	<input checked="" type="checkbox"/>	
1.7.1-N-III-12	Upitnik UN-CTS (UNODC/Eurostat) iz područja kriminaliteta	DZS	<input checked="" type="checkbox"/>	

## PREGLED UKUPNO PLANIRANIH I IZVRŠENIH STATISTIČKIH AKTIVNOSTI U 2022.

(nastavak)

Oznaka aktivnosti iz GPP-a 2022.	Statistička aktivnost po temama	Nositelj službene statistike	Aktivnost provedena, objava podataka u skladu s rokovima iz GPP-a 2022.	Provedba aktivnosti odstupala od rokova definiranih GPP-om 2022., - obrazloženje
<b>Tema 1.8 Kultura</b>				
1.8.1-N-I-1	Godišnji izvještaj umjetničkog stvaralaštva i reproduktivnog izvođenja (KU)	DZS	<input checked="" type="checkbox"/>	
1.8.1-N-I-2	Godišnji izvještaj televizije (TV-1)	DZS	<input checked="" type="checkbox"/>	
1.8.1-N-I-3	Godišnji izvještaj radija (RADIO-1)	DZS	<input checked="" type="checkbox"/>	
1.8.1-N-I-4	Godišnji izvještaj kinematografa (KINO-1)	DZS	<input checked="" type="checkbox"/>	
1.8.1-N-I-5	Godišnji izvještaj o proizvodnji filmova (KINO-2)	DZS	<input checked="" type="checkbox"/>	
1.8.1-N-I-6	Godišnji izvještaj o uvozu i izvozu filmova (KINO-4)	DZS	<input checked="" type="checkbox"/>	
1.8.1-N-I-7	Godišnji izvještaj o prometu dugometražnih filmova (KINO-5)	DZS	<input checked="" type="checkbox"/>	
1.8.1-N-I-8	Godišnji izvještaj o komercijalnoj eksploataciji audiovizualnih djela (NKL-5/1)	DZS	<input checked="" type="checkbox"/>	
1.8.1-N-I-9	Godišnji izvještaj o zvučnim snimkama (NKL-5/2)	DZS	<input checked="" type="checkbox"/>	
1.8.1-N-I-10	Izvještaj knjižnica (KNJ-1)	DZS	<input checked="" type="checkbox"/>	
1.8.1-N-I-11	Izvještaj muzeja i muzejskih zbirki, zbirki i galerija (MZ-1,2,3)	DZS	<input checked="" type="checkbox"/>	
<b>Poglavlje II. - EKONOMSKE STATISTIKE</b>				
<b>Tema 2.1. Makroekonomske statistike</b>				
2.1.4-II-1	Izrada godišnjih nefinancijskih računa po institucionalnim sektorima	DZS	<input checked="" type="checkbox"/>	
2.1.5-II-1	Izrada tromjesečnih nefinancijskih računa po institucionalnim sektorima	DZS	<input checked="" type="checkbox"/>	
2.1.6-I-1	Godišnji izvještaj o investicijama u dugotrajnu imovinu pravnih osoba (INV-P)	DZS	<input checked="" type="checkbox"/>	
2.1.6-II-2	Prva procjena tromjesečnog bruto domaćeg proizvoda (BDP) za 2022.	DZS	<input checked="" type="checkbox"/>	



## PREGLED UKUPNO PLANIRANIH I IZVRŠENIH STATISTIČKIH AKTIVNOSTI U 2022.

(nastavak)

Oznaka aktivnosti iz GPP-a 2022.	Statistička aktivnost po temama	Nositelj službene statistike	Aktivnost provedena, objava podataka u skladu s rokovima iz GPP-a 2022.	Provedba aktivnosti odstupala od rokova definiranih GPP-om 2022., - obrazloženje
2.1.6-II-3	Godišnji bruto domaći proizvod (BDP)	DZS	<input checked="" type="checkbox"/>	
2.1.7-N-III-1	Tablice ponude, uporabe i input-output tablice	DZS	<input checked="" type="checkbox"/>	
2.1.7-N-III-2	Izračun bruto investicija u dugotrajnu imovinu	DZS	<input checked="" type="checkbox"/>	
2.1.7-N-III-3	Procjena potrošnje dugotrajne imovine te bruto/neto vrijednosti stanja imovine	DZS	<input checked="" type="checkbox"/>	
2.1.8-II-1	Regionalne bruto investicije u dugotrajnu imovinu	DZS	<input checked="" type="checkbox"/>	
2.1.8-II-2	Regionalni bruto domaći proizvod (BDP)	DZS	<input checked="" type="checkbox"/>	
2.1.8-II-3	Regionalni računi kućanstava	DZS	<input checked="" type="checkbox"/>	
2.1.9-III-1	Određivanje vlastitih sredstava iz BND-a	DZS	<input checked="" type="checkbox"/>	
2.1.10-III-1	Izveštće o osnovici za vlastita sredstva od poreza na dodanu vrijednost	DZS MFIN	<input checked="" type="checkbox"/>	
2.1.11-II-1	Standardni upitnik o plaćama	DZS	<input checked="" type="checkbox"/>	
<b>Tema 2.2 Postupak prekomjernog deficita i statistika javnih financija; financijska statistika</b>				
2.2.2-II-1	Financijski računi – podaci	HNB	<input checked="" type="checkbox"/>	
2.2.2-N-II-2	Tromjesečni financijski računi svih sektora za ESB – podaci	HNB	<input checked="" type="checkbox"/>	
2.2.4-II-1	Monetarni i financijski pokazatelji	HNB	<input checked="" type="checkbox"/>	
2.2.6-II-1	Statistika javnih financija – tromjesečni podaci o financijskim računima i dugu opće države	HNB	<input checked="" type="checkbox"/>	
2.2.6-II-2	Objava i dostava podataka u vezi s proračunskim okvirom	DZS MFIN	<input checked="" type="checkbox"/>	
2.2.6-N-II-3	Statistika javnih financija – mjesečni podaci o dugu opće države	HNB	<input checked="" type="checkbox"/>	
2.2.8-N-II-1	Godišnji financijski izvještaji proračuna, proračunskih i izvanproračunskih korisnika za 2021.	MFIN	<input checked="" type="checkbox"/>	

## PREGLED UKUPNO PLANIRANIH I IZVRŠENIH STATISTIČKIH AKTIVNOSTI U 2022.

(nastavak)

Oznaka aktivnosti iz GPP-a 2022.	Statistička aktivnost po temama	Nositelj službene statistike	Aktivnost provedena, objava podataka u skladu s rokovima iz GPP-a 2022.	Provedba aktivnosti odstupala od rokova definiranih GPP-om 2022., - obrazloženje
2.2.8-N-II-2	Tromjesečni, polugodišnji i devetomjesečni financijski izvještaji o poslovanju proračuna te proračunskih i izvanproračunskih korisnika (I. – III., I. – VI. i I.– IX. 2022.)	MFIN	<input checked="" type="checkbox"/>	
2.2.8-N-II-3	Izvještaj o vlastitim prihodima i primicima državnoga, županijskih i gradskih/općinskih proračuna (P-1) i izvještaji o uplati i rasporedu zajedničkih prihoda proračuna, određenih ustanova i trgovačkih društava u vlasništvu Republike Hrvatske te prihoda za druge javne potrebe (P-2 i P-3)	MFIN	<input checked="" type="checkbox"/>	
2.2.8-N-II-4	Polugodišnji financijski izvještaj u 2022. neprofitnih organizacija koje vode dvojno knjigovodstvo (PR-RAS-NPF)	MFIN	<input checked="" type="checkbox"/>	
2.2.8-N-II-5	Godišnji financijski izvještaj za 2021. neprofitnih organizacija koje vode dvojno knjigovodstvo (BIL-NPF i PR-RAS-NPF)	MFIN	<input checked="" type="checkbox"/>	
2.2.8-N-II-6	Godišnji financijski izvještaj za 2021. neprofitnih organizacija koje vode jednostavno knjigovodstvo (G-PR-IZ-NPF)	MFIN	<input checked="" type="checkbox"/>	
2.2.9-N-III-1	Izrada eksperimentalnih pokazatelja kretanja plaća obuhvaćenih režimom kolektivnih ugovora	HNB	<input checked="" type="checkbox"/>	
2.2.9-N-III-2	Prikupljanje i izrada eksperimentalnih strukturnih pokazatelja stanovanja	HNB	<input checked="" type="checkbox"/>	
2.2.9-N-III-3	Izrada eksperimentalnih pokazatelja promjena cijena poslovnih nekretnina	HNB	<input checked="" type="checkbox"/>	
2.2.9-N-III-4	Izrada Ankete o uvjetima financiranja malih i srednjih poduzeća	HNB	<input checked="" type="checkbox"/>	
2.2.9-N-III-5	Izrada Ankete o financijama i potrošnji kućanstava	HNB	<input checked="" type="checkbox"/>	

## PREGLED UKUPNO PLANIRANIH I IZVRŠENIH STATISTIČKIH AKTIVNOSTI U 2022.

(nastavak)

Oznaka aktivnosti iz GPP-a 2022.	Statistička aktivnost po temama	Nositelj službene statistike	Aktivnost provedena, objava podataka u skladu s rokovima iz GPP-a 2022.	Provedba aktivnosti odstupala od rokova definiranih GPP-om 2022., - obrazloženje
<b>Tema 2.3 Poslovne statistike</b>				
2.3.1-II-1	Strukturne poslovne statistike poduzeća (SPSPod)	DZS	<input checked="" type="checkbox"/>	
2.3.1-II-2	Strukturne poslovne statistike financijskih institucija (SPSFin)	DZS	<input checked="" type="checkbox"/>	
2.3.1-II-3	Poslovne usluge (SPS-PU)	DZS	<input checked="" type="checkbox"/>	
2.3.1-II-4	Poslovna demografija	DZS	<input checked="" type="checkbox"/>	
2.3.1-III-5	Razvoj strukturnih poslovnih statistika prema smjericama EU-a	DZS	<input checked="" type="checkbox"/>	
2.3.2-I-1	PRODCOM istraživanje o industrijskoj proizvodnji (IND-21/PRODCOM/G) za 2021.	DZS	<input checked="" type="checkbox"/>	
2.3.2-I-2	Godišnje istraživanje o utrošku sirovina, materijala i energenata u industriji (IND-21/REPRO/G) za 2021.	DZS	<input checked="" type="checkbox"/>	
2.3.2-III-3	PRODCOM istraživanje industrije za 2022. prema Eurostatovim smjericama	DZS	<input checked="" type="checkbox"/>	
2.3.3-I-1	Mjesečno istraživanje o industrijskoj proizvodnji i zaposlenim osobama (IND-1/KPS/M) u 2022.	DZS	<input checked="" type="checkbox"/>	
2.3.3-I-2	Mjesečno istraživanje o prometu industrije (IND-2/KPS/M) u 2022.	DZS	<input checked="" type="checkbox"/>	
2.3.3-I-3	Mjesečno istraživanje o cijenama industrijskih proizvođača (IND-3/KPS/M) u 2022.	DZS	<input checked="" type="checkbox"/>	
2.3.3-I-4	Mjesečni izvještaj građevinarstva (GRAĐ-21/M)	DZS	<input checked="" type="checkbox"/>	
2.3.3-I-5	Mjesečni izvještaj o izdanim građevinskim dozvolama (GRAĐ-44a)	DZS	<input checked="" type="checkbox"/>	
2.3.3-I-6	Tromjesečni izvještaj građevinarstva (GRAĐ-21/3M)	DZS	<input checked="" type="checkbox"/>	
2.3.3-I-7	Tromjesečni izvještaj o cijenama prodanih novih stanova (GRAĐ-41)	DZS	<input checked="" type="checkbox"/>	
2.3.3-I-8	Mjesečni izvještaj trgovine na malo (TRG-1)	DZS	<input checked="" type="checkbox"/>	

## PREGLED UKUPNO PLANIRANIH I IZVRŠENIH STATISTIČKIH AKTIVNOSTI U 2022.

(nastavak)

Oznaka aktivnosti iz GPP-a 2022.	Statistička aktivnost po temama	Nositelj službene statistike	Aktivnost provedena, objava podataka u skladu s rokovima iz GPP-a 2022.	Provedba aktivnosti odstupala od rokova definiranih GPP-om 2022., - obrazloženje
2.3.3-I-9	Mjesečni izvještaj uslužnih djelatnosti (USL-M)	DZS	<input checked="" type="checkbox"/>	
2.3.3-I-10	Indeksi cijena redovitoga zračnoga putničkog prijevoza pri pružateljima usluga (SPPI-ZR)	DZS	<input checked="" type="checkbox"/>	
2.3.3-I-11	Indeksi cijena elektroničkih komunikacijskih usluga pri pružateljima usluga (SPPI-TEL)	DZS	<input checked="" type="checkbox"/>	
2.3.3-I-12	Indeksi cijena poštanskih i kurirskih usluga pri pružateljima usluga (SPPI-POŠT)	DZS	<input checked="" type="checkbox"/>	
2.3.3-I-13	Indeksi cijena usluga skladištenja robe pri pružateljima usluga (SPPI-SKL)	DZS	<input checked="" type="checkbox"/>	
2.3.3-I-14	Indeksi cijena usluga prekrcaja tereta pri pružateljima usluga (SPPI-PREK)	DZS	<input checked="" type="checkbox"/>	
2.3.3-I-15	Indeksi cijena zaštitnih i istražnih djelatnosti pri pružateljima usluga (SPPI-ZAŠT)	DZS	<input checked="" type="checkbox"/>	
2.3.3-I-16	Indeksi cijena usluga zapošljavanja pri pružateljima usluga (SPPI-ZP)	DZS	<input checked="" type="checkbox"/>	
2.3.3-I-17	Indeksi cijena usluga pomorskoga putničkog prijevoza pri pružateljima usluga (SPPI-POM/P)	DZS	<input checked="" type="checkbox"/>	
2.3.3-I-18	Indeksi cijena usluga pomorskog prijevoza tereta pri pružateljima usluga (SPPI-POM/T)	DZS	<input checked="" type="checkbox"/>	
2.3.3-I-19	Indeksi cijena cestovnog prijevoza robe pri pružateljima usluga (SPPI-CES)	DZS	<input checked="" type="checkbox"/>	
2.3.3-I-20	Indeksi cijena usluga čišćenja pri pružateljima usluga (SPPI-ČIŠĆ)	DZS	<input checked="" type="checkbox"/>	
2.3.3-I-21	Indeksi cijena usluga revizije, računovodstva i poreznog savjetovanja pri pružateljima usluga (SPPI-KNJ)	DZS	<input checked="" type="checkbox"/>	
2.3.3-I-22	Indeksi cijena pravnih usluga pri pružateljima usluga (SPPI-PR)	DZS	<input checked="" type="checkbox"/>	

## PREGLED UKUPNO PLANIRANIH I IZVRŠENIH STATISTIČKIH AKTIVNOSTI U 2022.

(nastavak)

Oznaka aktivnosti iz GPP-a 2022.	Statistička aktivnost po temama	Nositelj službene statistike	Aktivnost provedena, objava podataka u skladu s rokovima iz GPP-a 2022.	Provedba aktivnosti odstupala od rokova definiranih GPP-om 2022., - obrazloženje
2.3.3-I-23	Indeksi cijena računalnih i informacijskih usluga pri pružateljima usluga (SPPI-IT)	DZS	<input checked="" type="checkbox"/>	
2.3.3-I-24	Indeksi cijena arhitektonskih i inženjerskih usluga pri pružateljima usluga (SPPI-ARH/INŽ)	DZS	<input checked="" type="checkbox"/>	
2.3.3-I-25	Indeksi cijena usluga promidžbe i oglašavanja pri pružateljima usluga (SPPI-OGL)	DZS	<input checked="" type="checkbox"/>	
2.3.3-I-26	Indeksi cijena usluga istraživanja tržišta i ispitivanja javnog mnijenja pri pružateljima usluga (SPPIISTR)	DZS	<input checked="" type="checkbox"/>	
2.3.3-I-27	Indeksi cijena usluga putničkih agencija, organizatora putovanja (turoperatora) te ostalih rezervacijskih usluga pri pružateljima usluga (SPPI-PUT)	DZS	<input checked="" type="checkbox"/>	
2.3.3-I-28	Indeksi cijena usluga izdavačkih djelatnosti pri pružateljima usluga (SPPI-IZD)	DZS	<input checked="" type="checkbox"/>	
2.3.3-I-29	Indeksi cijena usluga savjetovanja u vezi s poslovanjem i ostalim upravljanjem pri pružateljima usluga (SPPI-SAVJ)	DZS	<input checked="" type="checkbox"/>	
2.3.3-I-30	Indeksi cijena usluga proizvodnje filmova, videofilmova i televizijskog programa, djelatnosti snimanja zvučnih zapisa i izdavanja glazbenih zapisa pri pružateljima usluga (SPPI-FILM)	DZS	<input checked="" type="checkbox"/>	
2.3.3-I-31	Indeksi cijena usluga uredskih administrativnih i pomoćnih djelatnosti te ostalih poslovnih pomoćnih djelatnosti pri pružateljima usluga (SPPI-ADM)	DZS	<input checked="" type="checkbox"/>	
2.3.3-II-32	Tromjesečni izvještaj o registracijama, otvorenim stečajevima i brisanjima poslovnih subjekata	DZS	<input checked="" type="checkbox"/>	

## PREGLED UKUPNO PLANIRANIH I IZVRŠENIH STATISTIČKIH AKTIVNOSTI U 2022.

(nastavak)

Oznaka aktivnosti iz GPP-a 2022.	Statistička aktivnost po temama	Nositelj službene statistike	Aktivnost provedena, objava podataka u skladu s rokovima iz GPP-a 2022.	Provedba aktivnosti odstupala od rokova definiranih GPP-om 2022., - obrazloženje
2.3.3-III-33	Razvoj i koordinacija kratkoročnih poslovnih statistika (KPS) prema Eurostatovim smjernicama	DZS	<input checked="" type="checkbox"/>	
2.3.3-III-34	Razvoj statistike uslužnih djelatnosti	DZS	<input checked="" type="checkbox"/>	
2.3.3-III-35	Razvoj indeksa cijena uslužnih djelatnosti pri pružateljima usluga	DZS	<input checked="" type="checkbox"/>	
2.3.4-I-1	Profiliranje – analiza poslovanja poslovnih subjekata i grupa poduzeća	DZS	<input checked="" type="checkbox"/>	
2.3.4-II-2	Statistički poslovni registar	DZS	<input checked="" type="checkbox"/>	
2.3.4-N-II-3	Registar proračunskih i izvanproračunskih korisnika	MFIN	<input checked="" type="checkbox"/>	
2.3.4-N-II-4	Administrativni poslovni registar	DZS	<input checked="" type="checkbox"/>	
2.3.4-N-II-5	Registar neprofitnih organizacija	MFIN	<input checked="" type="checkbox"/>	
2.3.4-III-6	Izrada metodoloških osnova za usklađivanje statističke jedinice "poduzeće" s definicijom sadržanom u Uredbi Vijeća (EEZ) br. 696/1993 te provedba istraživanja za potrebe primjene definicije u Statističkome poslovnom registru	DZS	<input checked="" type="checkbox"/>	
2.3.4-III-7	Razvoj Statističkoga poslovnog registra prema smjernicama Europske unije	DZS	<input checked="" type="checkbox"/>	
2.3.6-N-I-1	Godišnji izvještaj o građevinskim radovima (GRAD-12)	DZS	<input checked="" type="checkbox"/>	
2.3.6-N-I-2	Godišnji izvještaj o srušenoj zgradi sa stanovima i prenamjeni stambenog prostora (GRAD-71)	DZS	<input checked="" type="checkbox"/>	
2.3.6-N-I-3	Godišnji izvještaj o završenim zgradama i stanovima (GRAD-10)	DZS	<input checked="" type="checkbox"/>	
<b>Tema 2.4 Međunarodna razmjena i platna bilanca</b>				
2.4.1-II-1	Tromjesečna platna bilanca	HNB	<input checked="" type="checkbox"/>	
2.4.1-II-2	Mjesečna platna bilanca	HNB	<input checked="" type="checkbox"/>	

## PREGLED UKUPNO PLANIRANIH I IZVRŠENIH STATISTIČKIH AKTIVNOSTI U 2022.

(nastavak)

Oznaka aktivnosti iz GPP-a 2022.	Statistička aktivnost po temama	Nositelj službene statistike	Aktivnost provedena, objava podataka u skladu s rokovima iz GPP-a 2022.	Provedba aktivnosti odstupala od rokova definiranih GPP-om 2022., - obrazloženje
2.4.2-II-1	Inozemne FATS statistike	HNB	<input checked="" type="checkbox"/>	
2.4.2-II-2	Domaća poduzeća pod inozemnom kontrolom (IFATS)	DZS	<input checked="" type="checkbox"/>	
2.4.3-II-1	Istraživanje o inozemnim izravnim i portfeljnim ulaganjima	HNB	<input checked="" type="checkbox"/>	
2.4.4-II-1	Istraživanje o međunarodnim transakcijama povezanim s uslugama za potrebe sastavljanja platne bilance	HNB	<input checked="" type="checkbox"/>	
2.4.5-I-1	Intrastat – robna razmjena između država članica EU-a	DZS	<input checked="" type="checkbox"/>	
2.4.5-II-2	Extrastat – robna razmjena s državama nečlanicama EU-a	DZS	<input checked="" type="checkbox"/>	
2.4.5-III-3	Projekt – statistika robne razmjene Republike Hrvatske s inozemstvom	DZS	<input checked="" type="checkbox"/>	
2.4.6-III-1	Klasifikacije za statistiku robne razmjene	DZS	<input checked="" type="checkbox"/>	
<b>Tema 2.5 Cijene</b>				
2.5.1-I-1	Harmonizirani indeks potrošačkih cijena	DZS	<input checked="" type="checkbox"/>	
2.5.1-I-2	Harmonizirani indeks potrošačkih cijena po stalnim poreznim stopama	DZS	<input checked="" type="checkbox"/>	
2.5.1-I-3	Harmonizirani indeks potrošačkih cijena po administrativnim cijenama	DZS	<input checked="" type="checkbox"/>	
2.5.1-N-I-4	Indeks potrošačkih cijena	DZS	<input checked="" type="checkbox"/>	
2.5.1-III-5	Harmonizirani indeks potrošačkih cijena – unaprjeđenje metodologije	DZS	<input checked="" type="checkbox"/>	
2.5.2-N-III-1	Europski program usporedbe (European Comparison Programme, ECP/PPP project)	DZS	<input checked="" type="checkbox"/>	
2.5.3-II-1	Indeks cijena stambenih objekata	DZS	<input checked="" type="checkbox"/>	
2.5.3-II-2	Indeks cijena stambenih objekata u vlasništvu stanara	DZS	<input checked="" type="checkbox"/>	
2.5.N-I-1	Prosječne maloprodajne cijene dobara i usluga u kunama i u eurima u Republici Hrvatskoj	DZS	<input checked="" type="checkbox"/>	

## PREGLED UKUPNO PLANIRANIH I IZVRŠENIH STATISTIČKIH AKTIVNOSTI U 2022.

(nastavak)

Oznaka aktivnosti iz GPP-a 2022.	Statistička aktivnost po temama	Nositelj službene statistike	Aktivnost provedena, objava podataka u skladu s rokovima iz GPP-a 2022.	Provedba aktivnosti odstupala od rokova definiranih GPP-om 2022., - obrazloženje
<b>POGLAVLJE III. – SEKTORSKE STATISTIKE</b>				
<b>Tema 3.1 Poljoprivreda, šumarstvo i ribarstvo</b>				
3.1.1-II-1	Godišnji izvještaj o promjenama u površini šuma u državnom vlasništvu i šuma u privatnom vlasništvu	DZS	<input checked="" type="checkbox"/>	
3.1.1-II-2	Tromjesečni izvještaj o iskorištavanju šuma u državnom vlasništvu i šuma u privatnom vlasništvu	DZS	<input checked="" type="checkbox"/>	
3.1.1-II-3	Lovstvo	DZS	<input checked="" type="checkbox"/>	
3.1.1-II-4	Ekonomski računi šumarstva u 2020.	DZS	<input checked="" type="checkbox"/>	
3.1.2-I-1	Sustav poljoprivrednih knjigovodstvenih podataka (FADN – Farm Accountancy Data Network)	MPLJ	<input checked="" type="checkbox"/>	
3.1.2a-I-1	Izvještaj o površinama i nasadima na kraju proljetne sjetve – stanje 1. lipnja (PO-22)	DZS	<input checked="" type="checkbox"/>	
3.1.2a-I-2	Izvještaj o ostvarenim prirodnima južnog voća i maslina (PO-34)	DZS	<input checked="" type="checkbox"/>	
3.1.2a-III-3	Opskrbne bilance za važnije poljoprivredne proizvode	DZS	<input checked="" type="checkbox"/>	
3.1.2b-I-1	Mjesečni izvještaj o aktivnosti valionica (PO-53/A)	DZS	<input checked="" type="checkbox"/>	
3.1.2b-I-2	Godišnji izvještaj o strukturi valionica (PO-53/S)	DZS	<input checked="" type="checkbox"/>	
3.1.2b-II-3	Mjesečni izvještaj o klanju stoke i peradi u klaonicama / Kontrola ocjenjivanja na liniji klanja životinja	DZS	<input checked="" type="checkbox"/>	
3.1.2b-III-4	Bruto domaća proizvodnja mesa	DZS	<input checked="" type="checkbox"/>	
3.1.2c-II-1	Mjesečno prikupljanje i prerada kravljeg mlijeka	DZS	<input checked="" type="checkbox"/>	
3.1.2c-II-2	Aktivnosti mljekara	DZS	<input checked="" type="checkbox"/>	
3.1.2c-II-3	Struktura mljekara u 2021.	DZS	<input checked="" type="checkbox"/>	



## PREGLED UKUPNO PLANIRANIH I IZVRŠENIH STATISTIČKIH AKTIVNOSTI U 2022.

(nastavak)

Oznaka aktivnosti iz GPP-a 2022.	Statistička aktivnost po temama	Nositelj službene statistike	Aktivnost provedena, objava podataka u skladu s rokovima iz GPP-a 2022.	Provedba aktivnosti odstupala od rokova definiranih GPP-om 2022., - obrazloženje
3.1.2d-I-1	Godišnje istraživanje o biljnoj i stočnoj proizvodnji (PO-71)	DZS	<input checked="" type="checkbox"/>	
3.1.2d-II-2	Ažuriranje Statističkog registra poljoprivrednih gospodarstava	DZS	<input checked="" type="checkbox"/>	
3.1.2d-III-3	Projekt "Modernizacija poljoprivrednih statistika" – Eurostatova darovnica 2020.	DZS	<input checked="" type="checkbox"/>	
3.1.2e-I-1	Tromjesečni izvještaj o prodaji poljoprivrednih proizvoda iz vlastite proizvodnje – pravne osobe i obrtnici (PO-31a/3M)	DZS	<input checked="" type="checkbox"/>	
3.1.2e-I-2	Tromjesečni izvještaj o otkupu poljoprivrednih proizvoda od obiteljskih poljoprivrednih gospodarstava (PO-31b/3M)	DZS	<input checked="" type="checkbox"/>	
3.1.2e-I-3	Tromjesečni izvještaj o prodaji sjemena i sadnog materijala (PO-RMS/3M)	DZS	<input checked="" type="checkbox"/>	
3.1.2e-II-4	Indeksi poljoprivredne proizvodnje u 2021.	DZS	<input checked="" type="checkbox"/>	
3.1.2e-II-5	Indeksi cijena u poljoprivredi u 2021.	DZS	<input checked="" type="checkbox"/>	
3.1.2e-II-6	Cijene u poljoprivredi u 2021.	DZS	<input checked="" type="checkbox"/>	
3.1.2e-II-7	Prognoza indeksa cijena u poljoprivredi za 2022.	DZS	<input checked="" type="checkbox"/>	
3.1.2e-II-8	Zemljišne cijene i rente u 2021.	DZS	<input checked="" type="checkbox"/>	
3.1.2e-II-9	Ekonomski računi za poljoprivredu u 2021.	DZS	<input checked="" type="checkbox"/>	
3.1.2e-II-10	Prva procjena realnog dohotka u poljoprivredi u 2022.	DZS	<input checked="" type="checkbox"/>	
3.1.2e-II-11	Druga procjena realnog dohotka u poljoprivredi u 2022.	DZS	<input checked="" type="checkbox"/>	
3.1.2e-II-12	Ekonomski računi za poljoprivredu u 2019. za Republiku Hrvatsku, HR_NUTS 2021. – HR NUTS 2	DZS	<input checked="" type="checkbox"/>	
3.1.3-II-1	Godišnji izvještaj o morskom ribarstvu	MPLJ	<input checked="" type="checkbox"/>	

## PREGLED UKUPNO PLANIRANIH I IZVRŠENIH STATISTIČKIH AKTIVNOSTI U 2022.

(nastavak)

Oznaka aktivnosti iz GPP-a 2022.	Statistička aktivnost po temama	Nositelj službene statistike	Aktivnost provedena, objava podataka u skladu s rokovima iz GPP-a 2022.	Provedba aktivnosti odstupala od rokova definiranih GPP-om 2022., - obrazloženje
3.1.3-II-2	Godišnji izvještaj o slatkovodnom ribarstvu	MPLJ	<input checked="" type="checkbox"/>	
3.1.3-II-3	Tromjesečni izvještaj o morskom ribarstvu	MPLJ	<input checked="" type="checkbox"/>	
3.1.3-II-4	Godišnji izvještaj o akvakulturi	MPLJ	<input checked="" type="checkbox"/>	
3.1.4-II-1	Ekološka poljoprivredna proizvodnja	DZS	<input checked="" type="checkbox"/>	
3.1.5-II-1	Agrookolišni indikatori	DZS	<input checked="" type="checkbox"/>	
<b>Tema 3.2 Energija</b>				
3.2.1-I-1	Mjesečno istraživanje o elektranama (ERG-1/EL) za 2022.	DZS	<input checked="" type="checkbox"/>	
3.2.1-I-2	Mjesečno istraživanje o naftnim rafinerijama (ERG-1/N) za 2022.	DZS	<input checked="" type="checkbox"/>	
3.2.1-I-3	Mjesečno istraživanje o uvozu, izvozu i zalihama nafte i naftnih derivata (ERG-2/N) za 2022.	DZS	<input checked="" type="checkbox"/>	
3.2.1-I-4	Mjesečno istraživanje o uvozu, izvozu, zalihama i isporukama prirodnog plina (ERG-1/P) u 2022.	DZS	<input checked="" type="checkbox"/>	
3.2.1-I-5	Mjesečno istraživanje o uvozu, izvozu, zalihama i isporukama i potrošnji ugljena i koksa (ERG-1/U) u 2022.	DZS	<input checked="" type="checkbox"/>	
3.2.1-I-6	Polugodišnje istraživanje o cijenama električne energije (ERG-3/E) u 2022.	DZS	<input checked="" type="checkbox"/>	
3.2.1-I-7	Polugodišnje istraživanje o cijenama plina distribuiranoga plinovodima (ERG-3/P) u 2022.	DZS	<input checked="" type="checkbox"/>	
3.2.1-I-8	Godišnje istraživanje o proizvodnji bioplina i biomase te proizvodnji električne energije i topline iz bioplina i biomase (ERG-1OB) za 2021.	DZS	<input checked="" type="checkbox"/>	
3.2.1-I-9	Godišnje istraživanje o proizvodnji peleta i briketa iz biomase, drvene sječke te drvenog ugljena (ERG-2OB) za 2021.	DZS	<input checked="" type="checkbox"/>	

## PREGLED UKUPNO PLANIRANIH I IZVRŠENIH STATISTIČKIH AKTIVNOSTI U 2022.

(nastavak)

Oznaka aktivnosti iz GPP-a 2022.	Statistička aktivnost po temama	Nositelj službene statistike	Aktivnost provedena, objava podataka u skladu s rokovima iz GPP-a 2022.	Provedba aktivnosti odstupala od rokova definiranih GPP-om 2022., - obrazloženje
3.2.1-I-10	Godišnje istraživanje o proizvodnji i tržištu biogoriva (ERG-3OB) za 2021.	DZS	<input checked="" type="checkbox"/>	
3.2.1-III-11	Energetska bilanca Republike Hrvatske za 2021.	DZS	<input checked="" type="checkbox"/>	
3.2.2-III-1	Energetske statistike Republike Hrvatske	DZS	<input checked="" type="checkbox"/>	
<b>Tema 3.3 Transport</b>				
3.3.1a-I-1	Statističko istraživanje o cestovnom prijevozu robe (PA/T-11)	DZS	<input checked="" type="checkbox"/>	
3.3.1b-I-1	Tromjesečni izvještaj o željezničkom prijevozu (PŽ/T-11)	DZS	<input checked="" type="checkbox"/>	
3.3.1b-I-2	Godišnji izvještaj o željezničkom prijevozu (PŽ/G-11)	DZS	<input checked="" type="checkbox"/>	
3.3.1c-II-1	Promet u morskim lukama	DZS	<input checked="" type="checkbox"/>	
3.3.1d-II-1	Promet u lukama na unutarnjim vodnim putovima (PR/M-21)	DZS	<input checked="" type="checkbox"/>	
3.3.1e-I-1	Mjesečni izvještaj o prometu u zračnim lukama (PZ/M-21)	DZS	<input checked="" type="checkbox"/>	
3.3.1f-I-1	Tromjesečni izvještaj o cestovnome linijskom prijevozu putnika (PA/M-11)	DZS	<input checked="" type="checkbox"/>	
3.3.1f-I-2	Tromjesečni izvještaj o gradskom prijevozu (PG/T-11)	DZS	<input checked="" type="checkbox"/>	
3.3.1f-I-3	Tromjesečni izvještaj o cjevovodnom transportu (PC/T-11)	DZS	<input checked="" type="checkbox"/>	
3.3.1f-I-4	Godišnji izvještaj o prijevozu na unutarnjim vodnim putovima (PR/G-11)	DZS	<input checked="" type="checkbox"/>	
3.3.1f-I-5	Godišnji izvještaj o plovilima na unutarnjim vodnim putovima (PR/G-12)	DZS	<input checked="" type="checkbox"/>	
3.3.1f-II-6	Cestovne prometne nesreće	DZS	<input checked="" type="checkbox"/>	
3.3.1f-II-7	Registrirana cestovna motorna i priključna vozila	DZS	<input checked="" type="checkbox"/>	
3.3.1f-II-8	Prvi put registrirana cestovna motorna i priključna vozila	DZS	<input checked="" type="checkbox"/>	

## PREGLED UKUPNO PLANIRANIH I IZVRŠENIH STATISTIČKIH AKTIVNOSTI U 2022.

(nastavak)

Oznaka aktivnosti iz GPP-a 2022.	Statistička aktivnost po temama	Nositelj službene statistike	Aktivnost provedena, objava podataka u skladu s rokovima iz GPP-a 2022.	Provedba aktivnosti odstupala od rokova definiranih GPP-om 2022., - obrazloženje
3.3.1f-II-9	Obujam cestovnog prometa – vozilo-kilometri (domaća i strana vozila)	DZS	<input checked="" type="checkbox"/>	
3.3.1f-II-10	Obujam cestovnog prometa – vozilo-kilometri (domaća vozila)	DZS	<input checked="" type="checkbox"/>	
3.3.1g-I-1	Godišnji izvještaj o cestama i mostovima (PA/G-41)	DZS	<input checked="" type="checkbox"/>	
3.3.2a-III-1	Razvoj statistike o mobilnosti putnika	DZS	<input checked="" type="checkbox"/>	
3.3.2b-III-1	Razvoj statistike transporta i statistike sigurnosti prometa	DZS	<input checked="" type="checkbox"/>	
3.3.3-N-I-1	Tromjesečni izvještaj o pomorskoj i obalnoj prijevozu (PP/T-11)	DZS	<input checked="" type="checkbox"/>	
3.3.3-N-I-2	Tromjesečni izvještaj o zračnom prijevozu (PZ/T-11)	DZS	<input checked="" type="checkbox"/>	
3.3.3-N-I-3	Tromjesečni izvještaj o prekrcaju (PR/T-11P)	DZS	<input checked="" type="checkbox"/>	
3.3.3-N-I-4	Godišnji izvještaj o zračnom prijevozu (PZ/G-11)	DZS	<input checked="" type="checkbox"/>	
3.3.3-N-I-5	Godišnji izvještaj o trgovačkoj mornarici (PP/G-31)	DZS	<input checked="" type="checkbox"/>	
3.3.3-N-I-6	Godišnji izvještaj o zračnim lukama (PZ/G-21)	DZS	<input checked="" type="checkbox"/>	
3.3.3-N-I-7	Godišnji izvještaj o prometu putnika i robe na željezničkim kolodvorima i stajalištima (PŽ/G-12)	DZS	<input checked="" type="checkbox"/>	
3.3.3-N-II-8	Granični promet putnika, putničkih i teretnih vozila	DZS	<input checked="" type="checkbox"/>	
<b>Tema 3.4 Turizam</b>				
3.4.1-I-1	Turistička aktivnost stanovništva Republike Hrvatske	DZS	<input checked="" type="checkbox"/>	
3.4.1-II-2	Mjesečni izvještaj o dolascima i noćenjima turista (TU-11)	DZS	<input checked="" type="checkbox"/>	
3.4.2-N-I-1	Izvještaj o putničkim agencijama (TU-14)	DZS	<input checked="" type="checkbox"/>	
3.4.2-N-I-2	Izvještaj o kapacitetu i prometu luka nautičkog turizma (TU-18)	DZS	<input checked="" type="checkbox"/>	

## PREGLED UKUPNO PLANIRANIH I IZVRŠENIH STATISTIČKIH AKTIVNOSTI U 2022.

(nastavak)

Oznaka aktivnosti iz GPP-a 2022.	Statistička aktivnost po temama	Nositelj službene statistike	Aktivnost provedena, objava podataka u skladu s rokovima iz GPP-a 2022.	Provedba aktivnosti odstupala od rokova definiranih GPP-om 2022., - obrazloženje
3.4.2-N-II-3	Izveštaj o dolascima i noćenjima turista u nekomercijalnom smještaju (TU-11v)	DZS	<input checked="" type="checkbox"/>	
3.4.2-N-II-4	Izveštaj o dolasku stranog broda na kružnom putovanju (TU-19)	DZS	<input checked="" type="checkbox"/>	
3.4.2-N-III-5	Razvoj statistike turizma	DZS	<input checked="" type="checkbox"/>	
<b>Tema 3.5 Znanost, tehnologija i inovacije</b>				
3.5.1-I-1	Godišnji izvještaj o istraživanju i razvoju (IR)	DZS	<input checked="" type="checkbox"/>	
3.5.1-I-2	Proračunska izdvajanja za istraživanje i razvoj (PIIR)	DZS	<input checked="" type="checkbox"/>	
3.5.1-I-3	Ljudski potencijali u znanosti i tehnologiji	DZS	<input checked="" type="checkbox"/>	
3.5.1-II-4	Patenti	DZS	<input checked="" type="checkbox"/>	
3.5.3-I-1	Godišnje istraživanje o primjeni informacijskih i komunikacijskih tehnologija u poduzećima (IKT-POD) u 2022.	DZS	<input checked="" type="checkbox"/>	
3.5.3-I-2	Godišnje istraživanje o primjeni informacijskih i komunikacijskih tehnologija u kućanstvima i kod pojedinaca (IKT-DOM) u 2022.	DZS	<input checked="" type="checkbox"/>	
3.5.3-III-3	Usklađivanje i razvoj statistika o informacijskom društvu RH prema modelu EU-a	DZS	<input checked="" type="checkbox"/>	
<b>POGLAVLJE IV. – STATISTIKA OKOLIŠA I STATISTIKA ZA VIŠE PODRUČJA</b>				
<b>Tema 4.1 Okoliš</b>				
4.1.1-I-1	Investicije u zaštitu okoliša i izdaci za dobra i usluge u okolišu (IDU-OK)	DZS	<input checked="" type="checkbox"/>	
4.1.1-II-2	Porezi za okoliš	DZS	<input checked="" type="checkbox"/>	
4.1.1-III-3	Računi izdataka za zaštitu okoliša (EPEA) i Računi sektora dobara i usluga u okolišu (EGSS)	DZS	<input checked="" type="checkbox"/>	
4.1.1-III-4	Razvoj monetarnih računa okoliša	DZS	<input checked="" type="checkbox"/>	

## PREGLED UKUPNO PLANIRANIH I IZVRŠENIH STATISTIČKIH AKTIVNOSTI U 2022.

(nastavak)

Oznaka aktivnosti iz GPP-a 2022.	Statistička aktivnost po temama	Nositelj službene statistike	Aktivnost provedena, objava podataka u skladu s rokovima iz GPP-a 2022.	Provedba aktivnosti odstupala od rokova definiranih GPP-om 2022., - obrazloženje
4.1.2-II-1	Računi fizičkog toka energije za 2020.	DZS	<input checked="" type="checkbox"/>	
4.1.2-II-2	Računi emisija u zrak	DZS	<input checked="" type="checkbox"/>	
4.1.2-III-3	Razvoj fizičkih računa okoliša	DZS	<input checked="" type="checkbox"/>	
4.1.2-III-4	Ekonomski računi protoka materijala	DZS	<input checked="" type="checkbox"/>	
4.1.3-I-1	Statistika otpada	MGOR	<input checked="" type="checkbox"/>	
4.1.3-I-2	Statistika otpada od hrane	MGOR	<input checked="" type="checkbox"/>	
4.1.4-I-1	Godišnji izvještaj o korištenju i zaštiti voda od onečišćenja u 2021. (VOD-1)	DZS	<input checked="" type="checkbox"/>	
4.1.4-I-2	Godišnji izvještaj o javnoj vodoopskrbi u 2021. (VOD-2V)	DZS	<input checked="" type="checkbox"/>	
4.1.4-I-3	Godišnji izvještaj o javnoj odvodnji u 2021. (VOD-2K)	DZS	<input checked="" type="checkbox"/>	
<b>Tema 4.2. Regionalna i geoprostorna statistika</b>				
4.2.2-I-1	Subnacionalne statistike	DZS	<input checked="" type="checkbox"/>	
4.2.3-II-1	Razvoj Geografskoga informacijskog sustava (GIS)	DZS	<input checked="" type="checkbox"/>	
4.2.5-N-II-1	Prostorni statistički registar Državnog zavoda za statistiku	DZS	<input checked="" type="checkbox"/>	
<b>Tema 4.3 Pokazatelji održivog razvoja</b>				
4.3.1-III-1	Pokazatelji održivog razvoja	DZS	<input checked="" type="checkbox"/>	
<b>POGLAVLJE V. - METODOLOGIJA PRIKUPLJANJA, OBRADE, DISEMINACIJE I ANALIZE PODATAKA</b>				
<b>Tema 5.1 Metapodaci i klasifikacije</b>				
5.1.1-III-1	Klasifikacije	DZS	<input checked="" type="checkbox"/>	